



MONITORIZAREA MASS-MEDIA în campania electorală pentru alegerile parlamentare 2019

*Raport final
09 ianuarie – 24 februarie 2019*



Raportul este realizat de Centrul pentru Jurnalism Independent (CJI) și Asociația Presei Independente (API), în cadrul unui proiect de monitorizare a mass-media implementat cu sprijinul financiar al National Endowment for Democracy (SUA), al Guvernului Suediei și al Agenției SUA pentru Dezvoltare Internațională (USAID). Opiniile exprimate aparțin autorilor și nu reflectă neapărat punctul de vedere al finanțatorilor.

I. DATE GENERALE

1.1 Obiectivul proiectului: monitorizarea și informarea publicului cu privire la comportamentul editorial al instituțiilor mass-media în perioada preelectorală și în campania electorală pentru alegerile parlamentare 2019 din Republica Moldova.

1.2 Perioada de monitorizare: 9 ianuarie 2019 – 24 februarie 2019

1.3 Criteriile de selectare a instituțiilor mass-media supuse monitorizării:

Instituțiile mass-media au fost selectate în baza următoarelor criterii: a) forma de proprietate; b) geografie; c) limba de difuzare; d) notorietate/audiență. Astfel, sunt monitorizate instituții mass-media publice și private, cu acoperire națională, cvasi-națională și regională, în limba română și în limba rusă.

1.4 Mass-media monitorizate:

Audiovizual

Moldova 1, GRT, Prime TV, Canal 2, Canal 3, Publika TV, Jurnal TV, NTV Moldova, Pro TV Chișinău, TV8, Accent TV, TV Centrală

Portaluri online și presa scrisă

Agora.md, Aif.md, Deschide.md, Diez.md, Esp.md, Gagauzinfo.md, Jurnal de Chișinău (ziar), Kp.md, Moldova.org, Newsmaker.md, Noi.md, Realitatea.md, Sputnik.md, Timpul.md, Unimedia.info, Zdg.md

1.5 Obiectul monitorizării

TV (intervalul 18:00-22.00)

- A. Câte un buletin informativ în limba rusă și limba română;
- B. Emisiunile (talk show-uri) cu caracter electoral;
- C. Dezbaterile electorale.

Portaluri online și presa scrisă

Întreg conținutul editorial, fără publicitatea marcată corespunzător.

1.6. Echipa

Proiectul este realizat în cadrul Coaliției pentru Alegeri Libere și Corecte de Centrul pentru Jurnalism Independent (monitorizare TV) și Asociația Presei Independente (monitorizare presă online și presă scrisă).

1.7 Cadrul metodologic

Datele au fost colectate și analizate în baza unei metodologii de monitorizare elaborate de Oxford Media Research Center pentru proiectele de monitorizare ale Organizației Internaționale Campania Globală pentru Libertatea de Exprimare „Articolul XIX”. Metodologia a fost actualizată la sfârșitul anului 2018 și începutul anului 2019 cu asistența experților organizației Osservatorio di Pavia din Italia.

Caracteristicile acestei metodologii sunt următoarele: utilizarea indicatorilor 1) *cantitativi*, inclusiv tipul, durata, tematica mediatizării, sursele știrilor, frecvența și durata apariției concurenților electorali în știri, și 2) *calitativi*, meniți să evalueze tonalitatea reflectării: neutră,

pozitivă sau negativă, ținând cont de atitudinea instituției mass-media și/sau a jurnalistului față de fiecare protagonist.

Monitorizarea se axează pe două componente de bază: evaluarea *pluralismului social* și a *pluralismului politic* în media, care presupune măsurarea diversității de opinii, a pluralității de voci în cadrul materialelor cu tentă electorală. Sunt monitorizate toate materialele cu tangență electorală directă sau indirectă și toate materialele în care apar reprezentanții partidelor sau ai concurenților electorali, chiar dacă subiectele nu au legătură directă cu alegerile. În plus, sunt monitorizate toate subiectele în care este vorba despre activitatea Guvernului, a Parlamentului și cea a Președinției, acești protagoniști având un rol important în spațiul public.

Fiecare material a fost supus unei evaluări de conținut și de context, pentru a determina tonalitatea reflectării. Aceasta a fost atribuită prin evaluarea prezenței 1) *opinie explicite*, exprimată de mass-media față de protagoniști, și a 2) *cadrajului sau frame-ingului*¹ evenimentelor sau subiectelor, care îi poate favoriza sau defavoriza pe protagoniști.

Conținutul și/sau contextul pozitiv al materialului nu indică neapărat tendențiozitatea sau partizanatul instituției media care difuzează știrea. Doar dacă există tendința, pe o anumită perioadă de timp, ca unii dintre subiecți să fie favorizați sau defavorizați, se poate spune că este vorba despre un dezechilibru.

II. ANALIZA DATELOR

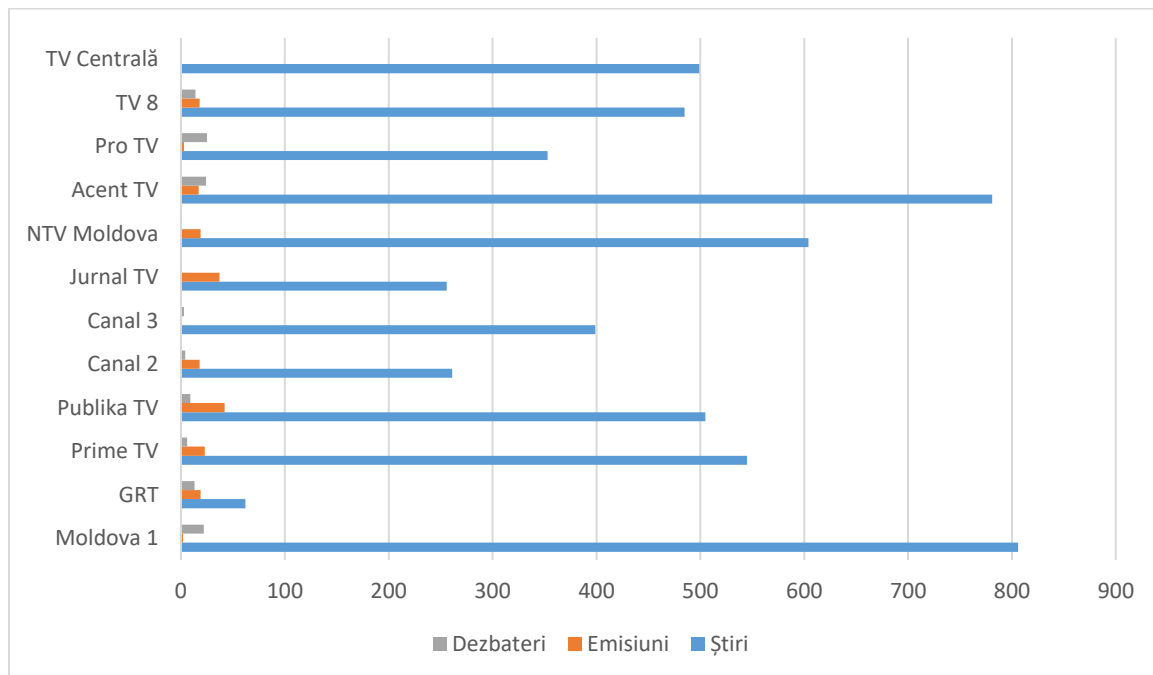
2.1 Audiovizual

Frecvența reflectării. În perioada 9 ianuarie - 24 februarie 2019, cele 12 posturi de televiziune monitorizate au difuzat în total 5877 de materiale cu caracter electoral direct și indirect, între care 5556 de știri, 206 emisiuni și 115 dezbateri. Volumul total al materialelor a fost de aproximativ 449 de ore, dintre care aproximativ 208 ore au revenit știrilor, 165 de ore – emisiunilor, iar aproximativ 76 de ore - dezbaterilor.

Genul materialului	Apariții	Durata (sec)
Stiri	5556	747476
Talk-shows	206	595186
Dezbateri	115	273972
Total	5877	1616634

¹ Frame-ing - selectarea și evidențierea anumitor fațete ale unui eveniment sau subiect și conectarea lor în așa fel încât să denote o anumită interpretare sau soluție <http://www.revistadesociologie.ro/pdf-uri/nr3-4-2011/07-N%20Corbu.pdf>

Frecvența știrilor, emisiunilor și dezbaterilor, per post TV



Diversitatea tematică. Subiectele abordate de majoritatea mass-media monitorizate au vizat de cele mai multe ori domeniul politic - activități cu implicarea concurenților electorali, a partidelor politice, lansarea concurenților în campanii pe circumscripția națională și circumscripțiile uninominale. În multe cazuri a fost vorba despre diverse acuzații, inclusiv de corupție, lansate de unii concurenți la adresa altora. A doua temă ca frecvență a fost procesul electoral, inclusiv subiecte despre activitatea Comisiei Electorale Centrale (CEC), procedura de înregistrare a candidaților în cursa electorală, procedura de vot în țară și peste hotare, sesizări privind presupuse abateri de la legislație comise de unii concurenți electorali etc. Urmează subiecte privind probleme sociale, domeniul economic și al ocrotirii sănătății, corupție, relații externe, cultură și divertisment. De regulă, acestea au avut caracter electoral indirect, fiind vorba despre activități ale președintelui și Președinției, ale diferitelor ministere și structuri guvernamentale, ultima sesiune a Parlamentului etc. Au mai fost abordate, însă mult mai rar, subiecte ce țin de administrația publică locală, integritate, caritate, educație, drepturile omului.

Pluralismul social. Pe lângă actorii politici și concurenții electorali, posturile monitorizate au recurs la diverse surse sociale în știri, pe primul loc fiind cetățenii, urmați la mare distanță de reprezentanți ai Comisiei Electorale Centrale (CEC), ai societății civile, experți locali și străini, diplomați, oficiali și observatori străini și administrația publică locală. Cetățenii s-au regăsit de cele mai multe ori în știri cu elemente de „Vox Populi”, care au vizat probleme sociale și politice, dar și în știri de campanie, exprimându-și opinia față de anumiți concurenți pe circumscripții uninominale.

Cele mai diverse surse sociale au fost utilizate de Pro TV (cetățeni, CEC, experți, societatea civilă, judecători/avocați, diplomați/observatori străini, APL, presa etc.), Moldova 1 (CEC, cetățeni, ONG-uri, diplomați/observatori străini, presa, judecători/avocați etc.) și Accent TV (cetățeni, CEC, diplomați/observatori străini, experți, societate civilă, APL etc.).

Sursele și protagoniștii sociali citați sau menționați în știri și emisiuni/12 posturi TV

Surse și protagoniști	Frecvența
Cetățeni	5145
Comisia Electorală Centrală	833
Societate civilă – ONG-uri	477
Experți (străini și locali)	462
Diplomați, oficiali și observatori străini	437
Administrația publică locală	425
Oficiali din guvern	271
Poliția/armata	253
Business	239
Grupuri de inițiativă	221
Mass media	212
Judecători, avocați	194
Biserica	33
Sindicate	4

Pluralismul politic. Materialele monitorizate în perioada de referință i-au avut ca protagoniști în principal pe reprezentanții partidelor, dar și pe concurenți independenți în circumscripții uninominale. De asemenea, președintele Igor Dodon, alături de prim-ministrul Pavel Filip și alți reprezentanți ai Guvernului, au făcut subiectul mai multor știri, dar și al emisiunilor de la unele posturi monitorizate.

Cea mai mare vizibilitate din punctul de vedere al frecvenței și duratei aparițiilor în imagini și al intervențiilor directe în știri, emisiuni și dezbateri au avut-o Partidul Democrat din Moldova (PDM), Blocul electoral ACUM, Partidul Socialiștilor din Moldova (PSRM), Partidul politic Șor și Partidul Liberal (PL).

Frecvența și durata apariției în știri și emisiuni a reprezentanților partidelor politice, concurenți în circumscripția națională/12 posturi TV

Surse și protagoniști	Candidat	Frecvența	Durata apariției, sec.	Durata vorbirii directe, sec.
Partidul Democrat din Moldova	Da	2048	42086	27680
Blocul electoral ACUM	Da	1723	50180	33514
Partidul Socialiștilor din Republica Moldova	Da	1707	56518	37638
Partidul Politic Șor	Da	831	13864	6196
Partidul Liberal	Da	546	10015	6430
Partidul Comuniștilor din Republica Moldova	Da	354	4464	2256
Partidul Nostru	Da	264	7542	6023
Mișcarea Populară Antimafie	Da	169	3191	1829
Partidul „Democrația Acasă”	Da	157	2494	1518

Partidul Regiunilor din Moldova	Da	147	7889	7050
Partidul Național Liberal	Da	109	1390	764
Partidul politic Voința Poporului	Da	105	1659	1095
Mișcarea profesioniștilor „Speranța - Надежда”	Da	95	1717	1152
Partidul Verde Ecologist	Da	82	1188	662
Partidul Politic „Patria”	Da	46	185	0

Frecvența și durata apariției în dezbateri a reprezentanților partidelor politice, concurenți în circumscripția națională/12 posturi TV

Surse și protagoniști	Candidat	Frecvența	Durata apariției, sec.	Durata vorbirii directe, sec.
Partidul Democrat din Moldova	Da	34	17243	17135
Partidul politic Voința Poporului	Da	25	12783	12812
Partidul „Democrația Acasă”	Da	24	11439	11475
Partidul Comuniștilor din Republica Moldova	Da	22	5250	4860
Mișcarea profesioniștilor „Speranța - Надежда”	Da	19	8290	8283
Partidul Socialiștilor din Republica Moldova	Da	16	7651	6780
Blocul electoral ACUM	Da	14	5279	5220
Partidul Politic Șor	Da	13	4508	4380
Partidul Verde Ecologist	Da	8	4800	4800
Partidul Liberal	Da	8	4088	4080
Partidul Nostru	Da	8	4615	4560
Mișcarea Populară Antimafie	Da	8	4265	4260
Partidul Național Liberal	Da	7	4500	4500
Partidul Regiunilor din Moldova	Da	6	2460	2460

Dintre candidații înscrși în cursa electorală în circumscripțiile uninominale, cei mai mediatizați au fost Vladimir Plahotniuc (afiliat PDM), Andrei Năstase (afiliat Blocului electoral ACUM), Ilan Șor (Partidul politic Șor), Maia Sandu (Blocul ACUM), Pavel Filip (PDM).

Frecvența și durata apariției în știri și emisiuni a concurenților electorali în circumscripții uninominale/12 posturi TV/TOP 20

Surse și protagoniști	Afilieră politică	Frecvența	Volumul apariției, sec.	Durata vorbirii directe, sec.
Plahotniuc Vladimir	Partidul Democrat din Moldova	191	6654	3471
Năstase Andrei	Blocul electoral ACUM	176	3148	1549
Șor Ilan	Partidul Politic Șor	111	2242	813
Sandu Maia	Blocul electoral ACUM	100	1636	521
Filip Pavel	Partidul Democrat din Moldova	87	1540	807
Bătrînca Vlad	Partidul Socialiștilor din Republica Moldova	85	6729	5383

Țuțu Constantin	Partidul Democrat din Moldova	79	1122	565
Greceanii Zinaida	Partidul Socialiștilor din Republica Moldova	70	2149	1315
Vieru Călin	Independent	59	2165	1552
Munteanu Valeriu	Blocul electoral ACUM	56	1317	522
Nastas Andrei	Independent	47	426	62
Bolea Vasile	Partidul Socialiștilor din Republica Moldova	38	2415	1754
Babuc Monica	Partidul Democrat din Moldova	37	1024	785
Odițov Alexandru	Partidul Socialiștilor din Republica Moldova	35	1817	1255
Roșca Vladimir	Partidul Socialiștilor din Republica Moldova	33	973	526
Slusari Alexandru	Blocul electoral ACUM	32	452	252
Volosații Boris	Independent	28	419	278
Terguță Ion	Blocul electoral ACUM	28	533	303
Costin Vasile	Partidul Democrat din Moldova	27	166	71
Cojocaru Dinari	Partidul Socialiștilor din Republica Moldova	27	1262	800

Frecvența apariției în dezbateri a concurenților electorali în circumscripții uninominale/12 posturi TV/minimum trei apariții

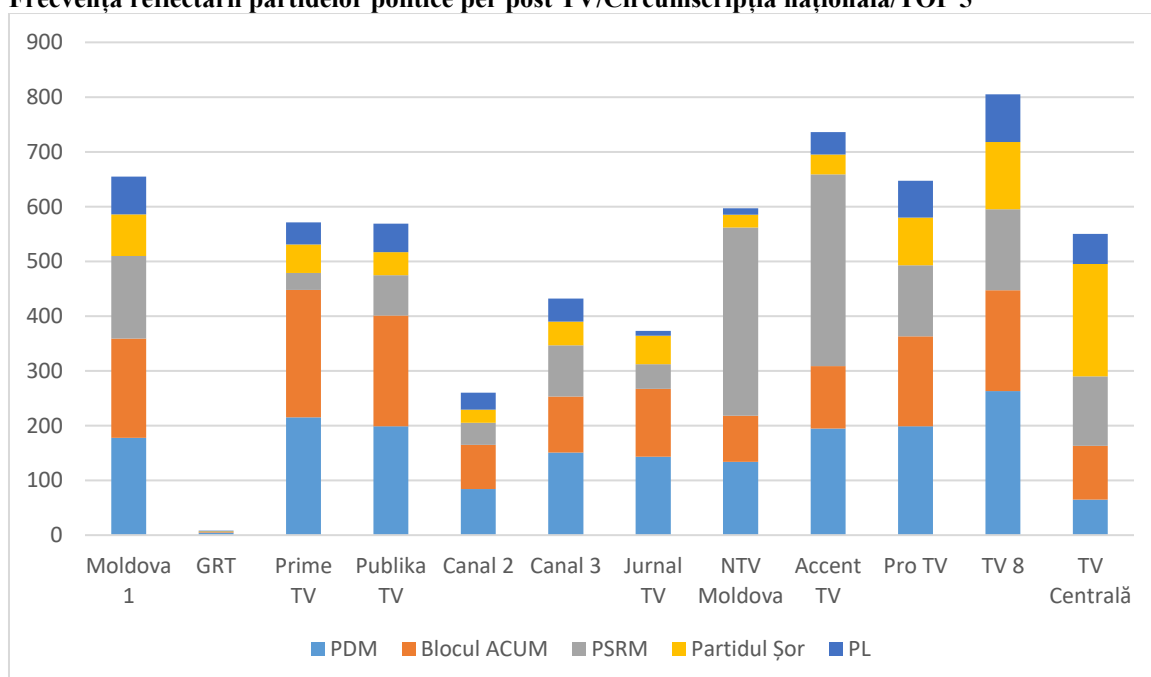
Surse și protagoniști	Afilieră politică	Frecvența	Volumul apariției, sec.	Durata vorbirii directe, sec.
Herța Veronica	Partidul Liberal	3	1800	1800
Leiciu Gheorghe	Independent	3	2100	1800
Ciubașenco Dumitru	Partidul Nostru	3	1800	1800
Guznac Valentin	Partidul Democrat din Moldova	3	905	900
Cîrlig Mihail	Independent	3	1800	1800
Bolea Vasile	Partidul Socialiștilor din Republica Moldova	3	1805	1805
Stratulat Mihail	Partidul Democrat din Moldova	3	1800	1800
Lebedinschi Adrian	Partidul Socialiștilor din Republica Moldova	3	1800	1800
Reniță Iurie	Blocul electoral ACUM	3	1800	1800
Lipskii Oleg	Partidul Socialiștilor din Republica Moldova	3	1823	1823
Chitoroaga Dumitru	Partidul Politic Șor	3	1440	1440
Dimoglo Nina	Partidul Politic Șor	3	2100	1800
Cuznețov Iurii	Partidul Politic Șor	3	1800	1800
Dudoglo Nicolai	Independent	3	2100	1800

Nedelea Veaceslav	Partidul Democrat din Moldova	3	1385	1380
Gagauz Fiodor	Partidul Socialiștilor din Republica Moldova	3	2100	1800
Bilețchi Vlad	Partidul Liberal	3	1791	1791
Cebotarescu Dumitru	Independent	3	1800	1800
Cerba Valeriu	Independent	3	1800	1800
Cojocaru Dinari	Partidul Socialiștilor din Republica Moldova	3	1800	1800
Volconovici Augustin	Partidul Comuniștilor din Republica Moldova	3	1800	1800
Rotaru Valentina	Partidul Democrat din Moldova	3	1904	1904
Jelescu Dumitru	Partidul Liberal	3	490	480
Burduja Petru	Partidul Socialiștilor din Republica Moldova	3	1800	1800
Crețu Ilie	Partidul Liberal	3	1800	1800
Verbițchi Ruslan	Blocul electoral ACUM	3	1800	1800
Nicolaescu-Onofrei Liliana	Blocul electoral ACUM	3	1800	1800

Dintre instituțiile de stat, președintele Dodon și reprezentanții Președinției dețin întâietatea atât din punct de vedere al frecvenței aparițiilor, cât și al duratei intervențiilor directe.

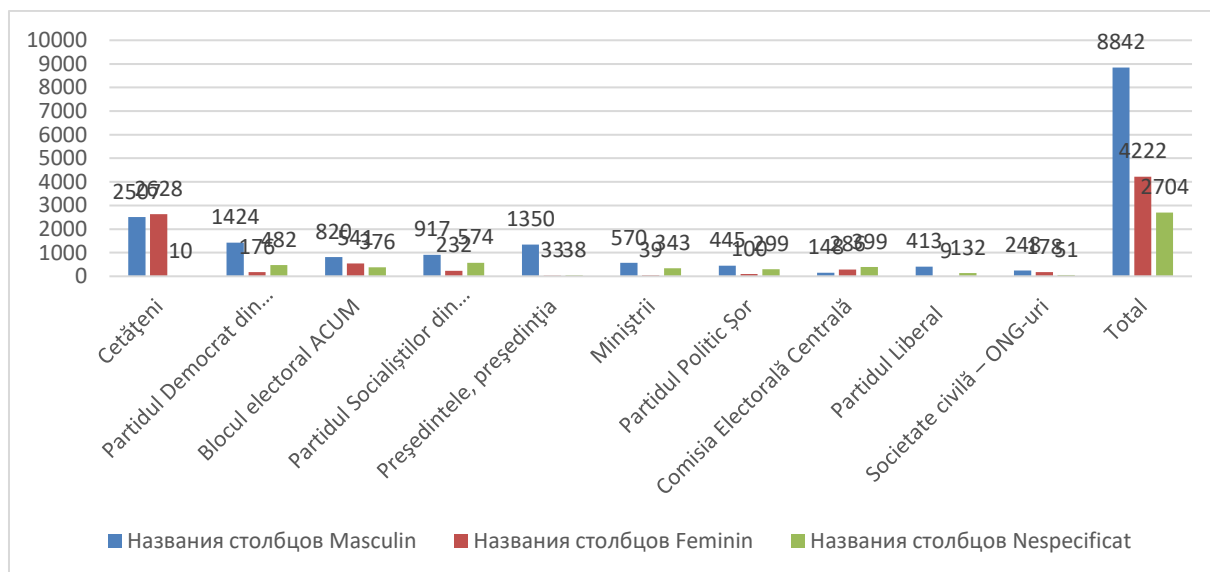
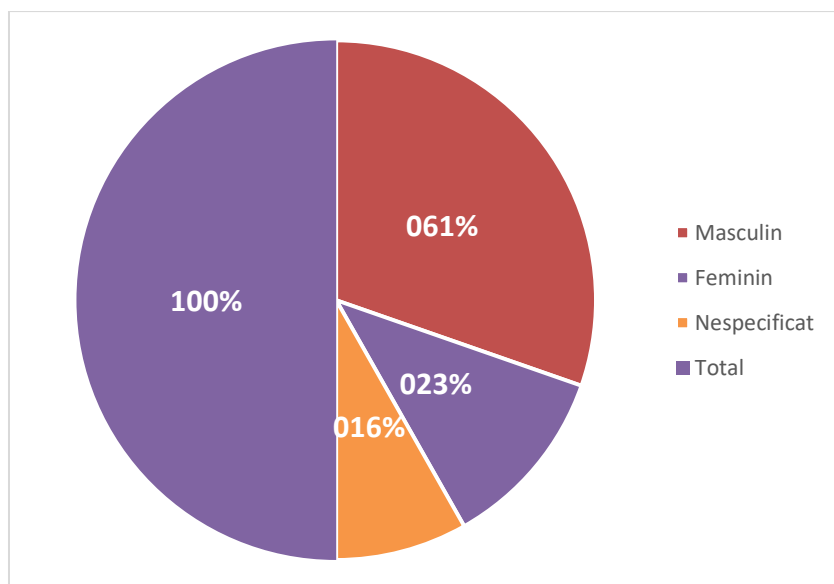
Subiecți	Candidat	Frecvența	Durata apariției	Durata vorbirii directe
Președintele, președinția	Nu	1419	95403	55270
Miniștrii	Nu	952	36951	30135
Parlament	Nu	237	7324	5837

Frecvența reflectării partidelor politice per post TV/Circumscripția națională/TOP 5



Echilibrul de gen. Marea majoritate a materialelor analizate au fost puternic dezechilibrate din perspectiva raportului gender, o mare parte a surselor și protagoniștilor citați sau menționați de cele 12 posturi de televiziune fiind de sex masculin – 61%, sursele de sex feminin constituind aproximativ 23%. Singurele categorii de surse/protagoniști în care numărul femeilor l-a depășit pe cel al bărbaților au fost categoria „Cetățeni” și „CEC”. De asemenea, un număr relativ înalt de protagoniste/surse femei a fost înregistrat în cadrul Blocului electoral ACUM, urmat de Partidul Socialiștilor din Moldova. De notat că rata surselor de sex feminin din categoria „Cetățeni” constituie 48% din numărul total de surse femei. Cel mai bun indicator la capitolul echilibru de gen a fost înregistrat la Jurnal TV – 32%, Canal 2 – 29%, Canal 3 – 28%, Prime TV – 26%, Publika TV – 24%, TV Centrală -24%.

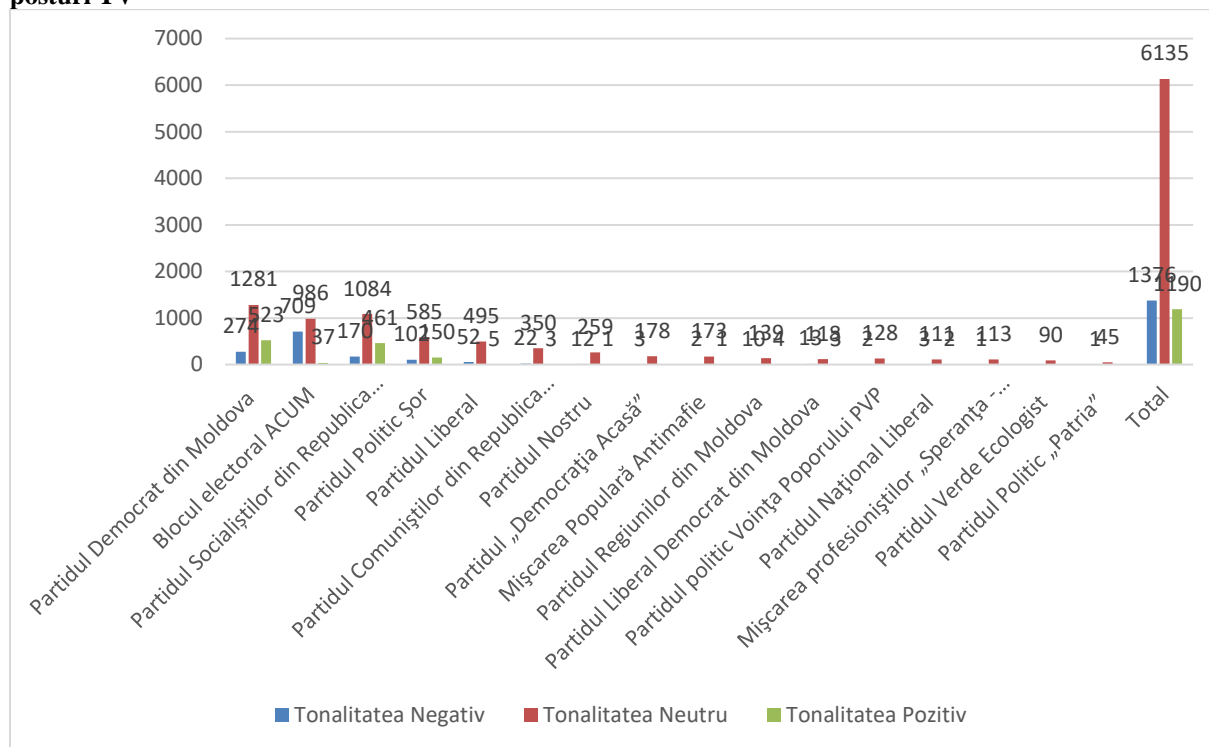
Rata surselor și protagoniștilor din perspectiva gender



Tonalitatea reflectării concurențelor electorali/Date generale, 12 posturi TV. De cele mai multe ori, de tonalitate pozitivă au beneficiat concurenții electorali în circumscripția națională

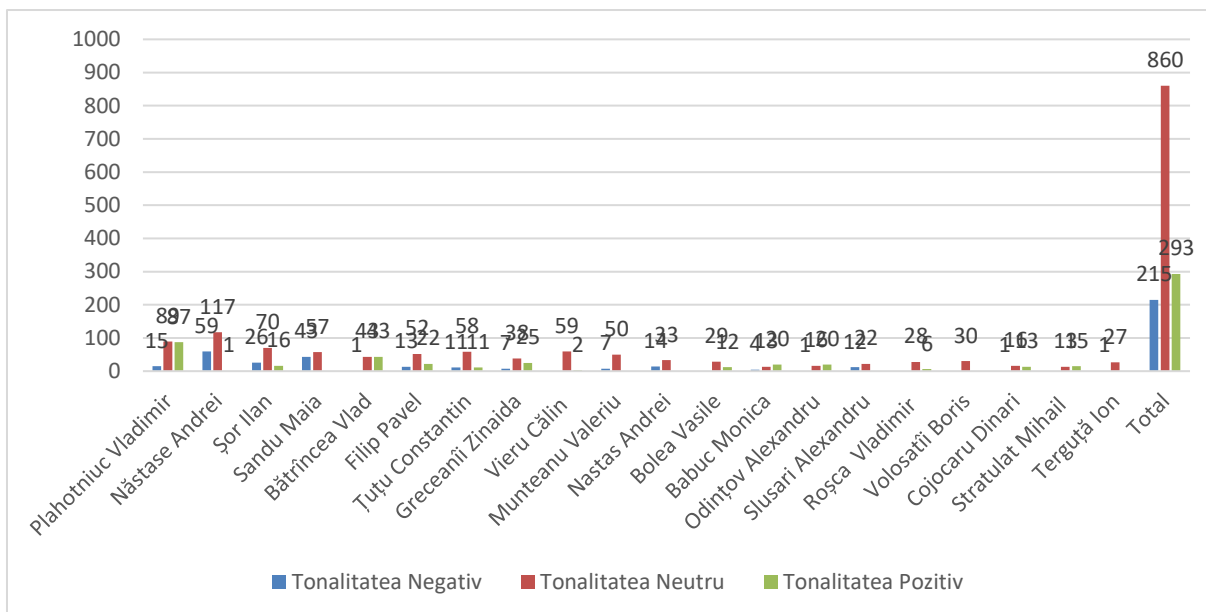
PDM, urmași de PSRM și Partidul politic Șor. Similar, actorii electorali în circumscripții uninominale afiliați acestor partide au fost protagoniștii celor mai multe materiale cu tonalitate pozitivă. În același timp, reprezentanții Blocului ACUM au apărut în cele mai multe materiale cu tonalitatea negativă. În materiale cu tonalitate negativă au apărut și reprezentanții PDM, PSRM, Partidul Șor, PL.

Tonalitatea reflectării concurenților electorali în știri, emisiuni, dezbateri/Circumscripția națională, 12 posturi TV

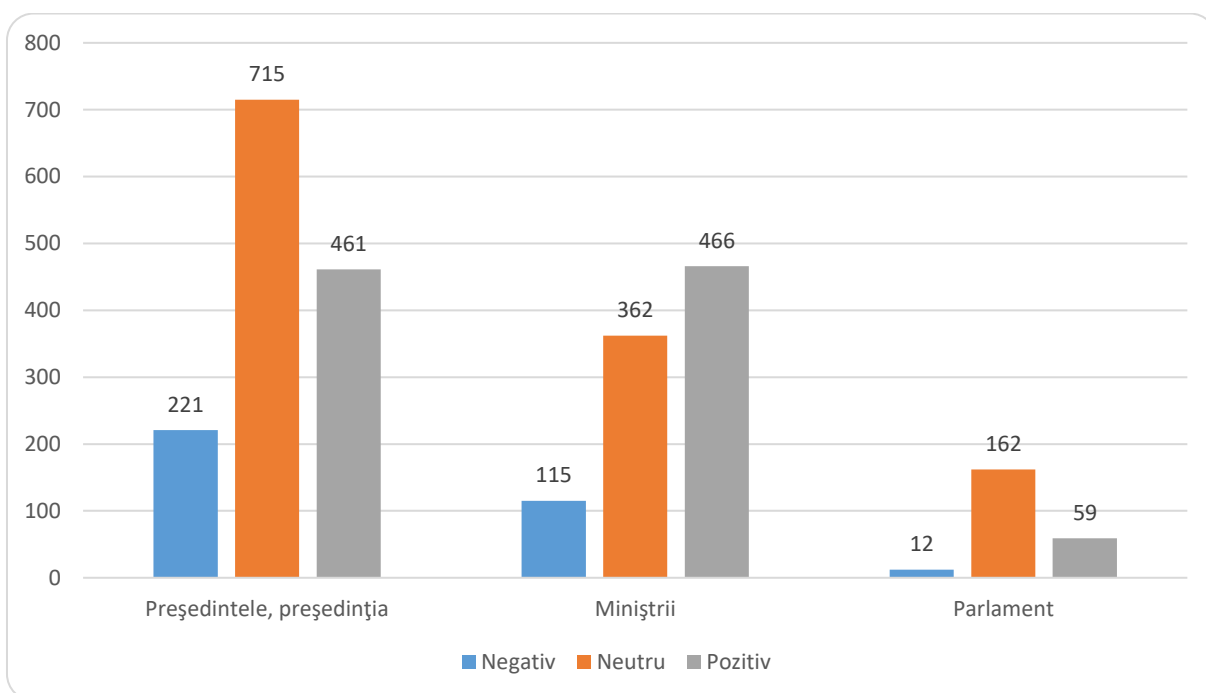


Dintre concurenții în circumscripții uninominale, cele mai multe apariții în materiale cu tonalitate pozitivă i-au revenit lui Vladimir Plahotniuc, urmat de Vlad Bătrâncea și Zinaida Greceanîi, iar cele mai multe cu tonalitate negativă – lui Andrei Năstase, Maia Sandu și Ilan Șor.

Tonalitatea reflectării concurenților electorali în știri, emisiuni, dezbateri/Circumscripții uninominale, 12 posturi TV



Reprezentanții instituțiilor statului, în special Guvernul, au fost vizați mai mult în materiale cu tonalitate pozitivă, iar cei ai Președinției și Parlamentului – tonalitate mai mult neutră, dar și pozitivă.



TONALITATEA REFLECTĂRII CONCURENȚILOR ELECTORALI/Per post TV

Postul public național de televiziune **Moldova 1** a reflectat campania preponderent în știri și dezbateri, oferind și timpi de antenă gratuită concurenților electorali. Majoritatea subiectelor relevante au vizat procesul electoral (39% din numărul total de subiecte abordate) și domeniul politic (32%), CEC (31%), cetățenii (25%) și reprezentanții societății civile (17%) fiind sursele

sociale citate/menționate cel mai des în știrile analizate. Radiodifuzorul public național a oferit spațiu de emisie unui număr mare de candidați și concurenți electorali în circumscripția națională și circumscripții uninominale. De cele mai dese ori, în știri au apărut reprezentanții Blocului electoral ACUM (20% din numărul total de concurenți în circumscripția națională), ai PDM (20%) și PSRM (17%), iar din rândul concurenților în circumscripții uninominale de cele mai dese ori au fost reflectați Vladimir Plahotniuc (PDM) - 8%, Pavel Filip (PDM) - 4,4% și Valeriu Munteanu (Blocul electoral ACUM) – 3,5%. Tonalitatea reflectării a fost în mare parte neutră pentru majoritatea dintre ei. Reprezentanții Președinției și ai Guvernului au fost protagoniștii multor știri relevante, prim-ministrul Pavel Filip și membrii Cabinetului de miniștri fiind reflectați de cele mai multe ori în tonalitate pozitivă (45% din numărul total de materiale cu prezența acestora).

Postul public regional **GRT** a reflectat sumar campania electorală, difuzând în buletinul de știri în limba rusă din orele serii puține materiale relevante prezentei monitorizării. Postul a organizat dezbateri pentru candidații în circumscripții uninominale. Știrile relevante, de cele mai dese ori cu tematică politică (48%), i-au citat/menționat pe reprezentanții CEC (32%) și cetățeni (32%), care au fost principalele surse sociale citate/menționate de GRT. Actorii politici au fost rareori citați/menționați în știri. În știrile și emisiunile puse pe post de radiodifuzorul public regional a fost remarcată tendința de favorizare a concurentului electoral independent Nicolae Dudoglo, care în 50% din materiale a beneficiat de tonalitate pozitivă.

Posturile private cu acoperire națională **Prime TV**, **Canal 2**, **Canal 3** și **Publika TV** au reflectat similar campania electorală în știri, emisiuni și dezbateri (la tema referendumului național consultativ). Subiectele politice au predominat agenda acestor radiodifuzori, cetățenii, urmași la mare distanță de experți, fiind sursele sociale la care posturile respective au apelat de cele mai dese ori în materialele analizate – 55-68% și, respectiv, 5-8%. Dintre actorii politici, în majoritatea cazurilor, la aceste posturi au avut acces reprezentanții PDM (26-29%) și candidații/concurenții afiliați acestui partid. Tonalitatea reflectării acestora a fost preponderent pozitivă (63-73%), PDM fiind favorizat și prin prezența membrilor Guvernului în știri și emisiuni (60-80%). Reprezentanții Blocului electoral ACUM și concurenții în circumscripții uninominale afiliați acestui bloc au fost prezenți preponderent în imagine, tonalitatea pentru aceștia în știri fiind de cele mai multe ori negativă (83-93%). Reprezentanții PSRM și președintele Dodon au apărut în materiale cu tonalitate negativă 38-48% și neutră - 23-33%.

Jurnal TV a reflectat campania în știri, emisiuni și dezbateri. Temele abordate au vizat mai mult domeniul politic (35%) și procesul electoral (22%), postul recurgând prioritar la cetățeni (62%) în calitate de surse sociale, urmași de experți (8%) și reprezentanți ai societății civile (7%). Dintre actorii politici, cea mai mare vizibilitate au avut-o reprezentanții PDM (36%), ai Blocului ACUM (31%) și ai Partidului politic Șor (13%). Tonalitatea față de PDM și Partidul Șor a fost neutră (74 și, respectiv, 73%) și negativă (26 și, respectiv, 27%), iar față de Blocul ACUM – neutră și pozitivă (85 și, respectiv, 15%).

NTV Moldova și **Accent TV** au avut politici editoriale similare, reflectând campania în știri și emisiuni, iar Accent TV și în dezbateri. Temele cel mai des abordate au fost din domeniul politic (28-49%), procesul electoral (10-17%), relații externe (8-10%) societatea civilă, domeniul economic. Cetățenii au predominat în rândul categoriilor de surse sociale citate (43-66%), urmași de diplomați și observatori străini (6-21%) și CEC (5-11%). Dintre actorii politici, posturile au oferit spațiu de emisie preponderent atât reprezentanților PSRM (41-51%) și concurenților electorali în circumscripții uninominale afiliați acestui partid, cât și președintelui Igor Dodon. Materialele despre șeful statului și reprezentanții Președinției au ocupat spațiu

semnificativ în buletinele de știri și emisiuni, constituind 80-96% din materialele despre Guvern, Parlament și Președinție. Tonalitatea reflectării a fost mai mult pozitivă pentru PSRM (56-72%) și pentru președintele Dodon (56-57%). PDM și Blocului ACUM le-au revenit 20-22% și 12-13% din spațiul dedicat concurenților electorali, fiind reflectați în tonalitate neutră, dar și negativă: PDM - 49-58% negativ și ACUM - 27-39% negativ.

Pro TV a difuzat un număr mare știri și dezbateri atât pentru concurenții în circumscripția națională, cât și în cele uninominale. Postul s-a remarcat prin asigurarea diversității tematice, fiind vorba despre subiecte privind procesul electoral (36%), domeniul politic (28%), societatea civilă (6,5%), integritate (6%), corupție (3%) etc. Dintre sursele sociale de cele mai dese ori au fost citați cetățenii (56%), reprezentanții CEC (12%), ai mass media (5%), societății civile (4%), experți (4%) etc. Printre actorii politici care au fost mai vizibili la Pro TV se numără PDM (23%), Blocul ACUM (19%) și PSRM (13%). Pro TV a oferit o platformă pentru dezbateri unui număr mare de concurenți electorali în circumscripții uninominale. În majoritatea cazurilor, tonalitatea reflectării protagoniștilor politici la acest post a fost neutră.

TV 8 a pus pe post în perioada monitorizată atât știri și emisiuni, cât și dezbateri electorale. Cele mai multe subiecte (62%) au vizat domeniul politic, urmate de tema procesului electoral (18%). Sursele sociale prioritare au fost cetățenii (55%), CEC (8%), judecătorii/avocații (6%). Printre actorii politici reflectați cel mai des se numără PDM (24%), Blocul ACUM (17%) și PSRM (16%). La dezbaterile organizate de TV 8 a participat un număr mare de concurenți în circumscripții uninominale. Atitudinea postului față de actorii politici a fost de cele mai multe ori neutră.

Televiziunea Centrală a reflectat campania în știri, care au vizat preponderent domeniul politic (40%) și procesul electoral (26%), integritate (7%) și probleme sociale (6%). Postul a asigurat un pluralism social relativ, apelând la cetățeni (52%), CEC (14%) și APL (8%), dar și la alte surse sociale. Partidul politic Șor a avut cea mai mare vizibilitate (27%), urmat de PSRM (17%) și Blocul ACUM (13%). Tonalitatea pentru Partidul politic Șor a fost mai mult pozitivă (70%), iar față de reprezentanții PSRM și Blocului electoral ACUM a fost mai mult neutră, dar și negativă (40% și, respectiv 38%).

2.2 PORTALURI ONLINE ȘI PRESA SCRISĂ

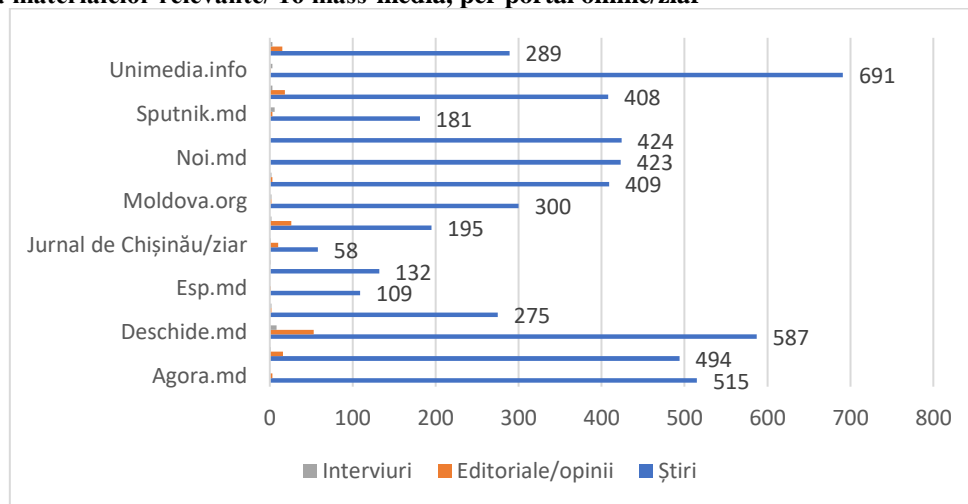
Frecvența reflectării. Cele 16 portaluri online și ziare monitorizate au publicat, în perioada 9 ianuarie - 24 februarie 2019, un număr total de 5677 de materiale cu caracter electoral direct și indirect, inclusiv 5490 de știri, 153 de editoriale sau alte articole de opinie și 34 de interviuri. Volumul total al materialelor relevante a constituit 12.458.545 de semne. Unele materiale relevante prezentei monitorizării au fost însoțite de înregistrări video, cu un volum total de 1.651.622 de secunde de înregistrări video (circa 459 de ore).

Frecvența și durata materialelor cu caracter electoral direct sau indirect/16 mass-media

Genul materialului	Apariții	Video (sec.)	nr. semne
Stiri	5490	1627972	11607761
Editorial_opinie	153	9109	592039
Interviu	34	14541	258745
Total	5677	1651622	12458545

Cele mai active portaluri informaționale, pe întreaga durată a perioadei și campaniei electorale au fost Unimedia.info și Deschide.md care au publicat 695 și, corespunzător, 648 de materiale jurnalistice relevante, urmate de Agora.md (518) și Aif.md (511). Cea mai modestă reflectare a campaniei au avut-o portalurile regionale Esp.md (cu 110 materiale) și Gagauzinfo.md (133). Săptămânalul Jurnal de Chișinău a publicat în total 69 de articole care au vizat direct sau indirect campania electorală.

Frecvența materialelor relevante/ 16 mass-media, per portal online/ziar



Diversitatea tematică. În mai mult de jumătate (cca 55%) din materialele jurnalistice relevante prezentei monitorizări a fost mediatizată activitatea politică a partidelor și candidaților, declarațiile acestora, acuzațiile și replicile la acuzații, acțiunile de campanie și promisiunile electorale etc. Mersul procesului electoral, pregătirile pentru ziua alegerilor, activitatea Comisiei Electorale Centrale și a comisiilor de circumscripție, deciziile adoptate de aceste organe electorale, au fost subiect de știre în 17,5% din materialele monitorizate. Aproape deloc nu au fost abordate în context electoral temele de mediu (doar în 5 cazuri) și egalitatea de gen (8), foarte rar – situația minorităților naționale, tematica integrării europene, soluționarea diferendului transnistrean, respectarea drepturilor omului. Nici teme cum sunt ocrotirea sănătății, educația sau administrația publică locală nu s-au bucurat de prea multă atenție în materialele despre campania electorală și alegeri. La fel, tema luptei cu corupția a fost abordată insuficient în context electoral.

Câteva portaluri au publicat articole de analiză, investigații jurnalistice proprii și profiluri detaliate ale candidaților la funcția de deputat, realizate în cadrul Inițiativei Civice pentru un Parlament Curat. Unele instituții media au identificat soluții creative de informare la tema alegerilor prin podcasturi, concursuri, jocuri interactive. În ziua votării, unele portaluri au fost foarte active, publicând un număr foarte mare de știri despre mersul procesului de vot în țară și

peste hotare, date despre prezența la vot, încălcările semnalate, cazul transportării organizate a unor grupuri de cetățeni din regiunea transnistreană pentru a vota în localitățile de pe malul drept al Nistrului etc.

Pluralismul social. La documentarea materialelor, pe lângă actorii politici și concurenții electorali, portalurile online și ziarele monitorizate au apelat și la 7076 de surse și protagoniști din alte categorii. Cea mai mare diversitate a surselor sociale au avut-o, în ansamblu pe toată perioada monitorizării, portalurile Agora.md, Deschide.md, Newsmaker.md și Zdg.md. În general, portalurile monitorizate au utilizat în calitate de sursă primară de informații, de cele mai multe ori, alte surse mediatice, informația fiind documentată suplimentar sau comentată. Astfel, în jumătate din cele 16 portaluri și ziare monitorizate, cea mai frecventă sursă au fost alte instituții mass-media, în cazul a șase portaluri, cea mai frecventă sursă au fost funcționarii electorali, iar Jurnal de Chișinău a fost singura publicație monitorizată în care ca sursă socială au prevalat cetățenii. În calitate de surse, au mai fost citați oficiali și observatori străini, reprezentanți ai societății civile, experți ș.a. (vezi tabelul).

Sursele și protagoniștii sociali citați sau menționați în materiale/16 mass-media

Surse și protagoniști	Frecvența, nr.
Mass-media	1721
Comisia Electorală Centrală	1247
Cetățeni	970
Diplomați, oficiali și observatori străini	568
Societate civilă – ONG-uri	442
Experți (străini și locali)	392
Grupuri de inițiativă	386
Oficiali din guvern	302
Judecători, avocați	301
Business	299
Poliția/armata	230
Administrația publică locală	192
Biserica	26

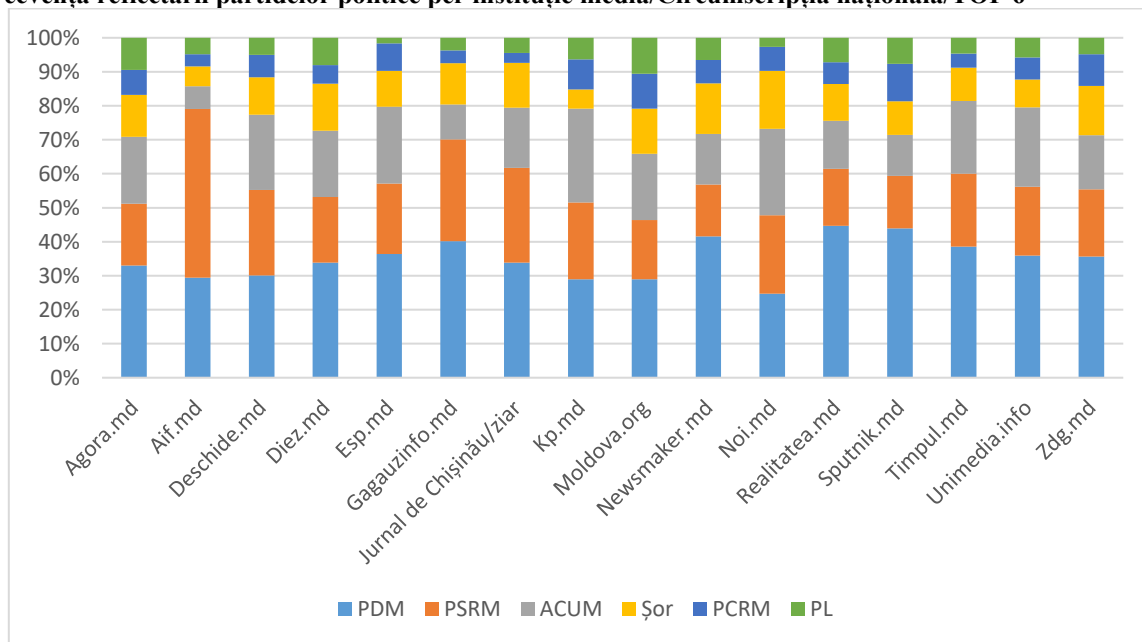
Pluralismul politic. Portalurile online și ziarele monitorizate au apelat, în total, la 3216 surse și protagoniști din domeniul politic, inclusiv partide concurente în circumscripția electorală națională, candidați în circumscripțiile uninominale sau reprezentanți de vârf ai Președinției, Parlamentului și Guvernului. După frecvența și durata aparițiilor (citate/vorbire directă), cei mai vizibili concurenți electorali din cele 15 partide și alte formațiuni politice înregistrate în circumscripția națională, au fost Partidul Democrat, urmat, la o anumită distanță, de Partidul Socialiștilor și Blocul electoral ACUM, apoi de Partidul Șor, Partidul Comuniștilor și Partidul Liberal. Cea mai modestă reflectare mediatică au avut-o Partidul Politic „Patria”, Partidul Verde Ecologist și Mișcarea profesioniștilor „Speranța - Надежда”, vizate în materialele jurnalistice de zeci de ori mai rar decât Partidul Democrat. Deseori în materialele jurnalistice care au relatat despre alegeri și procesul electoral au fost amintite partide care nu au participat la alegeri, cum ar fi Partidul Liberal Democrat, Partidul „Platforma „Demnitate și Adevăr”, Partidul Acțiune și Solidaritate sau Partidul Popular European.

PDM a beneficiat și de cel mai mare spațiu de mediatizare, dar și al vorbirii directe/citării. După numărul de apariții, PDM a fost cel mai vizibil în 15 din cele 16 instituții media monitorizate, iar PSRM în cazul unei singure instituții media (**Aif.md**).

Frecvența și durata apariției reprezentanților partidelor politice, circumscripția națională/16 mass-media/TOP 20

Surse și protagoniști	Candidat	Frecvența, nr.	Durata apariției, semne	Durata vorbirii directe, semne
Partidul Democrat din Moldova	Da	2602	1348268	233449
Partidul Socialiștilor din Republica Moldova	Da	1669	954117	189545
Blocul electoral ACUM	Da	1411	741202	134080
Partidul Politic Șor	Da	879	446705	36676
Partidul Comuniștilor din Republica Moldova	Da	515	169847	34627
Partidul Liberal	Da	487	195544	58500
Partidul Nostru	Da	412	139275	24436
Mișcarea Populară Antimafie	Da	120	37611	16519
Partidul Liberal Democrat din Moldova	Nu	119	95166	13597
Partidul Național Liberal	Da	113	30080	3528
Partidul „Platforma Demnitate și Adevăr”	Nu	101	48940	10214
Partidul Regiunilor din Moldova	Da	99	76286	26714
Partidul „Democrația Acasă”	Da	97	29987	3837
Partidul politic Voința Poporului PVP	Da	84	28914	5972
Partidul Acțiune și Solidaritate	Nu	78	39501	7016
Mișcarea profesioniștilor „Speranța - Надежда”	Da	69	25264	4323
Partidul Verde Ecologist	Da	68	18045	1981
Partidul Politic „Patria”	Da	51	9709	0
Partidul Popular European din Moldova	Nu	47	8161	561
Partidul „Casa Noastră – Moldova”	Nu	38	19361	4109

Frecvența reflectării partidelor politice per instituție media/Circumscripția națională/TOP 6



În materialele publicate au fost vizați, în total, 318 din cei 321 de candidații înscrși în cursa electorală în circumscripțiile uninominale (de 3900 de ori în ansamblu pe toate portalurile și ziarele monitorizate). După frecvența aparițiilor, cei mai mediatizați au fost, în context și pe o

tonalitate diferită, Vladimir Plahotniuc/PDM, Andrei Năstase/ACUM, Maia Sandu/ACUM și Ilan Șor/Partidul Șor. După spațiul/durata apariției, Vladimir Plahotniuc și Ilan Șor au fost aproximativ la același nivel, iar după durata vorbirii directe/citării, pe locul întâi s-a clasat Pavel Filip/PDM, în principal datorită faptului că în perioada campaniei electorale acest candidat a participat la multe acțiuni publice prezentate ca fiind atribuțiile sale de prim-ministru (vezi tabelul; sunt incluși candidații menționați de cel puțin 19 ori).

Frecvența și durata apariției concurenților electorali în circumscripții uninominale/16 mass-media

Surse și protagoniști	Afilieră politică	Frecvența, nr.	Durata apariției, semne	Durata vorbirii directe, semne
Plahotniuc Vladimir	PDM	278	242747	37078
Năstase Andrei	ACUM	229	196600	25297
Sandu Maia	ACUM	206	185921	25894
Șor Ilan	Șor	205	235123	38679
Filip Pavel	PDM	132	127147	42651
Țuțu Constantin	PDM	61	49737	9743
Munteanu Valeriu	ACUM	61	42401	7554
Chirtoacă Dorin	PL	55	49780	14578
Greceanii Zinaida	PSRM	50	31212	4931
Ghilețchi Valeriu	Independent	43	55799	19166
Cebotarescu Dumitru	Independent	41	25358	4664
Terguță Ion	ACUM	40	32949	5098
Bătrîncea Vlad	PSRM	36	31965	7669
Dudoglo Nicolai	Independent	36	28740	601
Vieru Călin	Independent	33	29567	15135
Nastas Andrei	Independent	32	17766	531
Țicu Octavian	ACUM	29	16398	2557
Gaburici Chiril	PDM	28	28924	2483
Savva Viorel	Independent	27	32557	14590
Botgros Nicolae	Independent	27	24420	12003
Tauber Marina	Șor	26	18888	4159
Volosatii Boris	Independent	25	20327	5053
Iordan Serghei	PDM	24	10919	1114
Lebedinschi Adrian	PSRM	23	25574	2888
Bolea Vasile	PSRM	23	19048	4600
Alaiba Dumitru	ACUM	22	8261	1292
Graur Eleonora	PDM	19	13864	490
Bilețchi Vlad	PL	19	12662	3608
Mitriuc Ghenadii	PSRM	19	12286	946
Vartanean Gaik	PSRM	19	8728	4499
Munteanu Igor	ACUM	19	8506	573
Slusari Alexandru	ACUM	19	6395	479

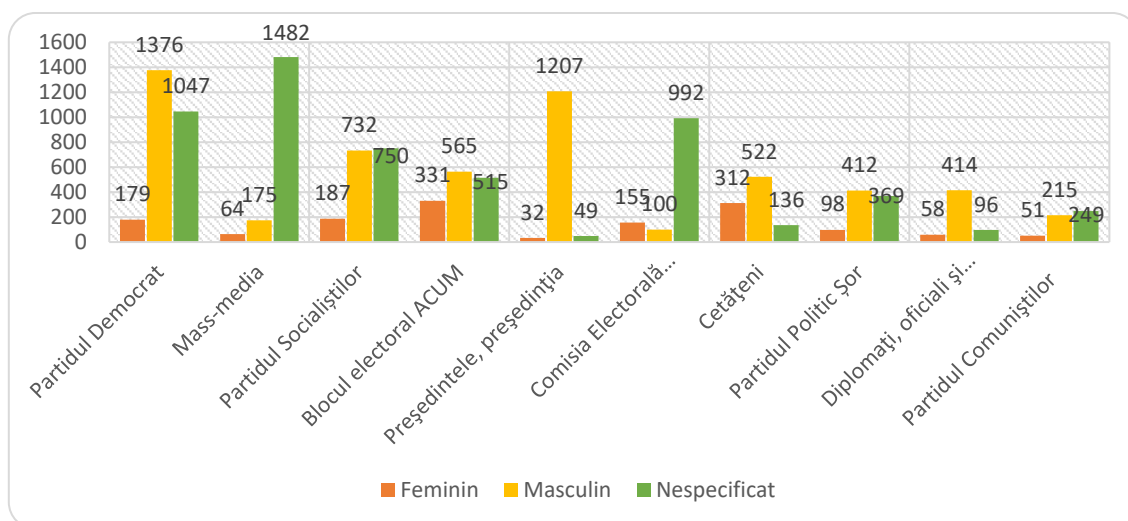
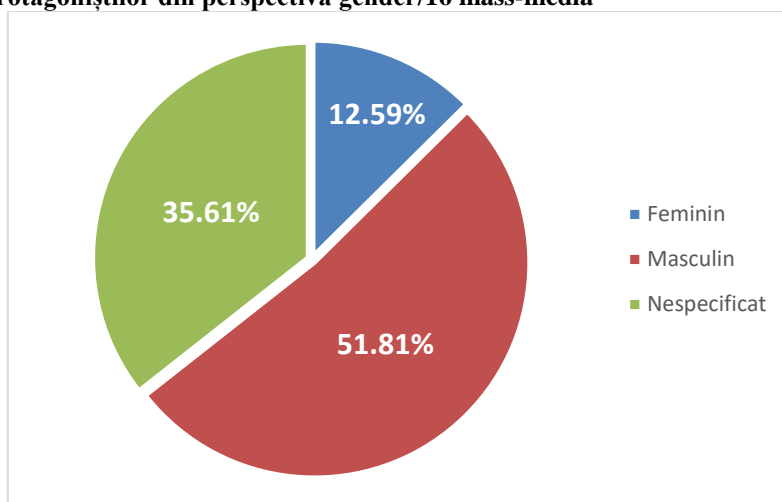
Dintre sursele de rang înalt, președintele Republicii Moldova, Igor Dodon, a fost demnitarul cel mai des mediatizat, el beneficiind și de spații mari de prezentare și de citare/vorbire directă.

Frecvența și durata apariției reprezentanților Președinției, Parlamentului și Guvernului /16 mass-media

Surse și protagoniști	Frecvența, nr.	Durata apariției, semne	Durata vorbirii directe, semne
Președintele, președinția	1288	1280904	346252
Miniștrii	382	232025	41325
Parlament	202	132442	38720

Echilibrul de gen. Dezechilibrul de gen al surselor și protagoniștilor în materialele care au vizat direct sau indirect alegerile parlamentare s-a menținut pe întreaga perioadă a monitorizării. În ansamblu, în cazul celor 16 portaluri și ziare monitorizate, 51,81% din surse și protagoniști au fost de sex masculin și 12,59% de sex feminin. În mai mult de o treime din materialele relevante, sexul surselor nu a fost specificat (vezi *diagrama*). Cel mai bun raport între sursele bărbați și sursele femei l-au avut ziarul Jurnal de Chișinău, portalurile Esp.md și Agora.md (în medie, la trei surse de gen masculin a revenit o sursă de gen feminin), cel mai modest – portalurile Aif.md și Gagauzinfo.md (o sursă de gen feminin a revenit la 6,5 surse de gen masculin).

Rata surselor și protagoniștilor din perspectiva gender/16 mass-media

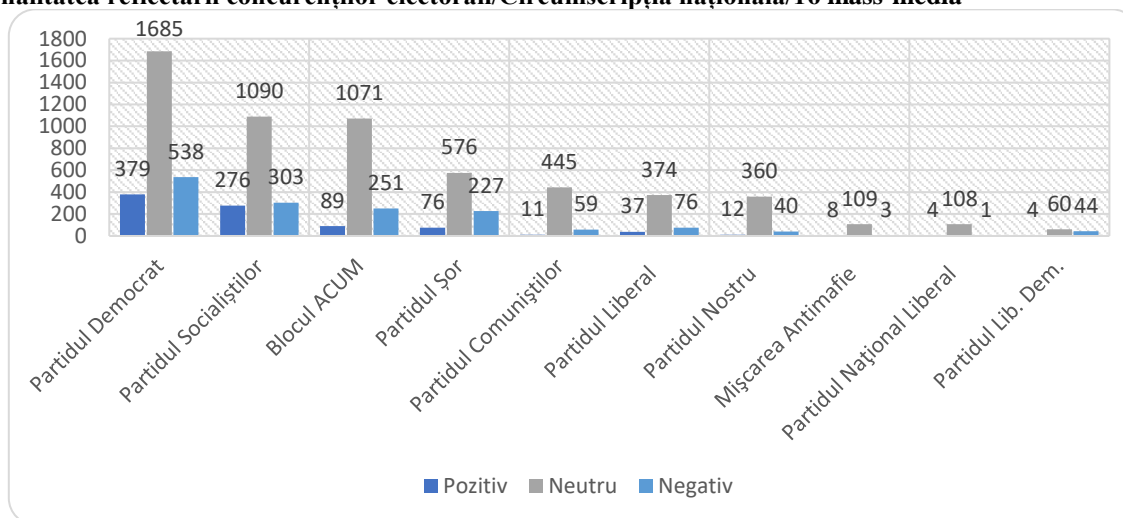


De cele mai multe ori, tonalitatea reflectării concurenților în total pe cele 16 portaluri online și ziare monitorizate a fost una neutră. Cel mai des au fost prezentați în context negativ Partidul Democrat, urmat, la distanță, de Partidul Socialiștilor, Blocul electoral ACUM și Partidul Șor,

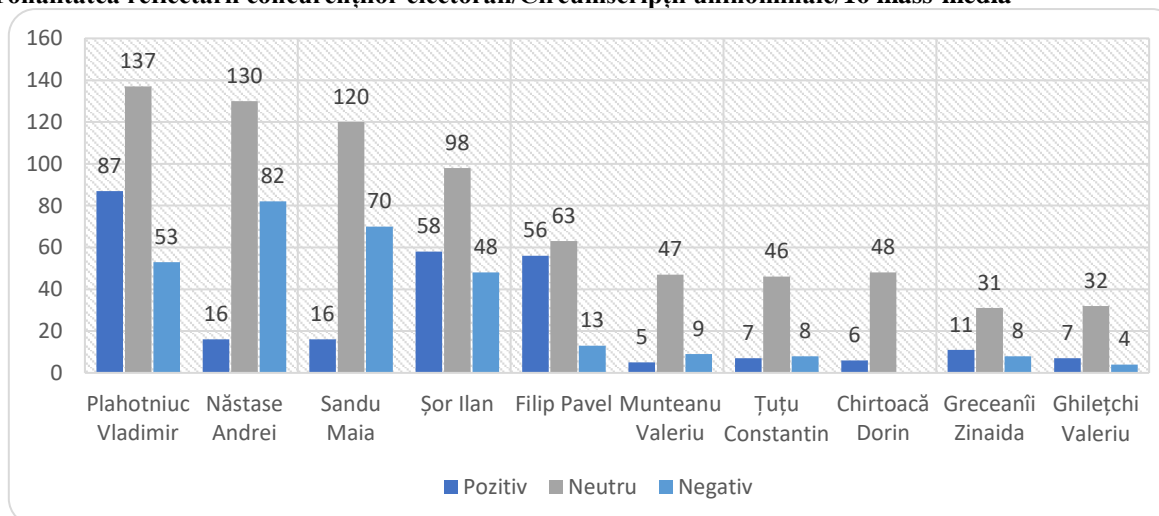
iar cele mai multe apariții pe o tonalitate pozitivă le-au avut Partidul Democrat și Partidul Socialiștilor.

Candidații pe circumscripțiile uninominale au fost mediatizați în diferit context și pe tonalitate editorială diferită, de cele mai multe ori neutră, dar și pozitivă sau negativă. În general pe toate cele 16 instituții media monitorizate, lider după numărul de apariții pe o tonalitate pozitivă a fost Vladimir Plahotniuc/PDM, urmat, la distanță, de Ilan Șor/Șor și Pavel Filip/PDM. Pe o tonalitate negativă, cel mai des au fost menționați Andrei Năstase/ACUM și Maia Sandu/ACUM, urmați, la distanță, de Vladimir Plahotniuc/PDM și Ilan Șor/Șor. Președinția și președintele Igor Dodon au fost reflectați în perioada de raport pe o tonalitate diferită, de cele mai multe ori neutră, dar și pozitivă sau negativă.

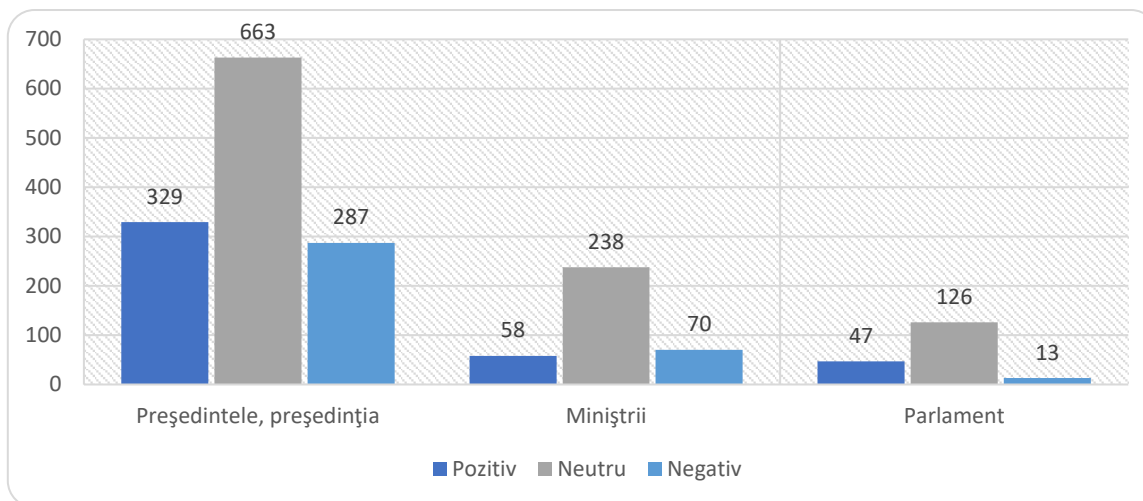
Tonalitatea reflectării concurenților electorali/Circumscripția națională/16 mass-media



Tonalitatea reflectării concurenților electorali/Circumscripții uninominale/16 mass-media



Tonalitatea reflectării reprezentanților Președinției, Parlamentului și Guvernului/16 mass-media



Tonalitatea reflectării concurenților electorali/Per instituție media

În perioada de monitorizare, portalul **Agora.md** a avut un comportament editorial în general echilibrat, a mediatizat campania și concurenții electorali pe o tonalitate neutră, nepărtinitor și fără preferințe editoriale.

Portalul **Aif.md** a reflectat campania electorală părtinitor și dezechilibrat, cu accent vizibil pe promovarea și favorizarea editorială a Partidului Socialiștilor, a candidaților acestui partid în circumscripțiile uninominale și pe prezentarea laudativă a activității președintelui Igor Dodon. În același timp, alți concurenți electorali, în special Partidul Democrat, mai rar Partidul Șor, Partidul Liberal, Blocul electoral ACUM și Partidul Comuniștilor, au fost prezentați frecvent pe o tonalitate negativă.

Portalul **Deschide.md** i-a prezentat mai des pe o tonalitate negativă pe concurentul electoral Partidul Socialiștilor și pe președintele Igor Dodon, aceștia fiind defavorizați editorial. În parte, același lucru se poate spune și despre Partidul Șor. Ceilalți concurenți au fost prezentați diferit, mai des neutru, dar și negativ sau pozitiv. Totodată, portalul i-a favorizat editorial pe candidații din circumscripțiile uninominale Nae-Semion Pleșca/PDM și Viorel Savva/independent.

Portalul **Diez.md** a mediatizat campania și concurenții electorali pe tonalitate diferită, de cele mai multe ori neutră, dar și negativă sau pozitivă.

Portalul din Bălți **Esp.md** a reflectat campania electorală doar din perspectivă regională, concurenții electorali fiind prezentați de fiecare dată pe o tonalitate neutră.

Portalul din Comrat **Gagauzinfo.md** a reflectat campania electorală doar din perspectivă regională. Partidul Socialiștilor a fost mediatizat mai des pe o tonalitate neutră, dar și pozitivă, iar Partidul Democrat – neutru, dar și negativ. Candidatul independent Nicolai Dudoglo a fost defavorizat editorial pe întreaga durată a campaniei electorale prin tonalitatea prezentării și acuzațiile care i s-au adus, fără oferirea dreptului la replică.

Ziarul **Jurnal de Chișinău** a prezentat pe o tonalitate generală negativă Partidul Democrat, dar și pe candidații acestui partid Vladimir Plahotniuc și Pavel Filip. Deseori, au fost mediatizați în context negativ Partidul Socialiștilor și președintele Igor Dodon.

În perioada de monitorizare, portalul **Kp.md** a defavorizat editorial Blocul electoral ACUM și pe candidații acestuia, care au fost prezentați aproape de fiecare dată pe o tonalitate negativă, etichetați și acuzați fără oferirea dreptului la replică. Partidul Socialiștilor, președintele Igor Dodon, dar și Ilan Șor, dimpotrivă, au fost favorizați prin prezentarea frecventă pe o tonalitate pozitivă.

Portalul **Moldova.org** a mediatizat campania și concurenții electorali în general echilibrat, tonalitatea prezentării fiind preponderent neutră.

Portalul **Newsmaker.md** a avut o tonalitate generală neutră în majoritatea știrilor care au vizat campania și concurenții electorali. Partidul Șor și Partidul Democrat, dar și liderii acestora Ilan Șor și, corespunzător, Vladimir Plahotniuc, au fost prezentați frecvent și în context negativ.

Portalul **Noi.md** a defavorizat editorial Partidul Șor și pe Ilan Șor, prin numărul mare de apariții pe o tonalitate negativă. Ceilalți concurenți electorali au fost prezentați preponderant neutru.

Portalul **Realitatea.md** i-a prezentat mai des pe o tonalitate pozitivă pe candidații Partidului Democrat Pavel Filip și Vladimir Plahotniuc, dar și partidul în ansamblu. Deseori, în context pozitiv a apărut și Ilan Șor. Ceilalți concurenți electorali au fost prezentați preponderent neutru.

Portalul **Sputnik.md** a mediatizat campania electorală selectiv, fiind omise multe din evenimentele de rezonanță în această perioadă, în special cele care ar fi putut pune în lumină proastă actuala guvernare. După tonalitatea prezentării, președintele Igor Dodon a fost favorizat evident.

În perioada de monitorizare, portalul **Timpul.md** a favorizat masiv Partidul Democrat și pe liderii acestuia Vladimir Plahotniuc și Pavel Filip. La fel, a fost favorizat și Ilan Șor și partidul său. În același timp, Blocul electoral ACUM, liderii acestuia Andrei Năstase și Maia Sandu au fost defavorizați prin prezentarea aproape de fiecare dată pe o tonalitate negativă. Partidul Socialiștilor și președintele Igor Dodon de asemenea au fost mediatizați mai des pe o tonalitate negativă.

Portalul **Unimedia.info** a mediatizat campania și concurenții electorali pe o tonalitate în general neutră, Partidul Democrat și liderul acestuia Vladimir Plahotniuc fiind prezentați deseori și în context negativ.

Portalul **Zdg.md** a menținut abordarea editorială în general neutră a campaniei și a concurenților electorali, unii dintre concurenți (Partidul Democrat, Partidul Socialiștilor, Partidul Șor, Ilan Șor, Vladimir Plahotniuc) fiind prezentați deseori și în context negativ.

ANEXA 1

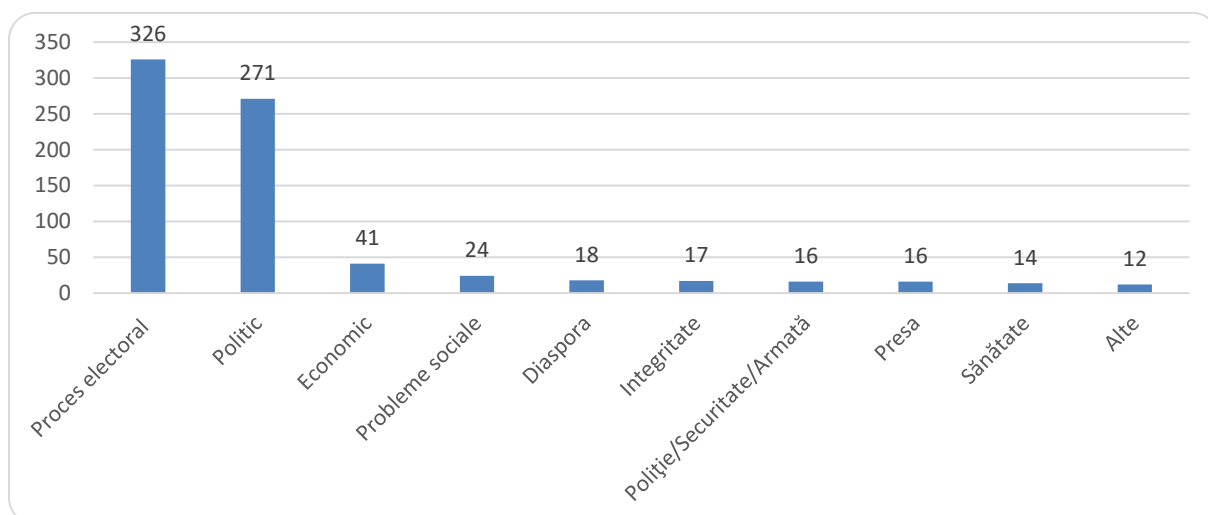
AUDIOVIZUAL. DATE STATISTICE PER INSTITUȚIE MEDIA

Moldova 1

Frecvența și durata materialelor cu caracter electoral direct sau indirect

Genul materialului	Apariții	Durata (sec)
Stiri	806	55940
Dezbateri	22	47483
Talk_shows	2	9000

Frecvența temelor abordate



Frecvența citării surselor sociale în știri

Surse și protagoniști	Frecvența
Comisia Electorală Centrală	189
Cetățeni	148
Societate civilă – ONG-uri	102
Grupuri de inițiativa	52
Oficiali din guvern	21
Diplomați, oficiali și observatori străini	21
Poliția/armata	19
Mass media	17
Judecători, avocați	13
Administrația publică locală	10
Experți (străini și locali)	6
Business	2
Sindicate	1

Frecvența și durata apariției în știri a reprezentanților partidelor politice, concurenți în circumscripția națională

Surse și protagoniști	Candidat	Frecvența	Durata apariției, sec.	Durata vorbirii directe, sec.
Blocul electoral ACUM	Da	181	3000	1514
Partidul Democrat din Moldova	Da	178	2733	1289
Partidul Socialiștilor din Republica Moldova	Da	153	2761	1385
Partidul Politic Șor	Da	76	1003	405
Partidul Liberal	Da	69	1514	804
Partidul Comuniștilor din Republica Moldova	Da	45	246	56
Partidul Nostru	Da	29	405	101
Partidul „Democrația Acasă”	Da	27	446	312
Mișcarea Populară Antimafie	Da	24	182	134
Partidul Național Liberal	Da	19	206	138
Partidul Verde Ecologist	Da	19	256	136
Mișcarea profesioniștilor „Speranța - Надежда”	Da	18	134	62
Partidul politic Voința Poporului	Da	18	124	82
Partidul Regiunilor din Moldova	Da	16	314	208
Partidul Politic „Patria”	Da	8	28	0

Frecvența și durata apariției în știri a concurenților electorali în circumscripții uninominale/minimum 5 apariții

Surse și protagoniști	Afilieră politică	Frecvența	Volumul apariției, sec.	Durata vorbirii directe, sec.
Plahotniuc Vladimir	Partidul Democrat din Moldova	30	634	130
Filip Pavel	Partidul Democrat din Moldova	16	336	130
Munteanu Valeriu	Blocul electoral ACUM	13	379	166
Terguță Ion	Blocul electoral ACUM	12	192	66
Năstase Andrei	Blocul electoral ACUM	11	164	42
Vieru Călin	independent	8	232	132
Țicu Octavian	Blocul electoral ACUM	6	34	0
Grosu Igor	Blocul electoral ACUM	6	98	32
Popșoi Mihail	Blocul electoral ACUM	6	44	36
Sandu Maia	Blocul electoral ACUM	5	102	0
Cebotarescu Dumitru	independent	5	41	0
Greceanii Zinaida	Partidul Socialiștilor din Republica Moldova	5	112	30

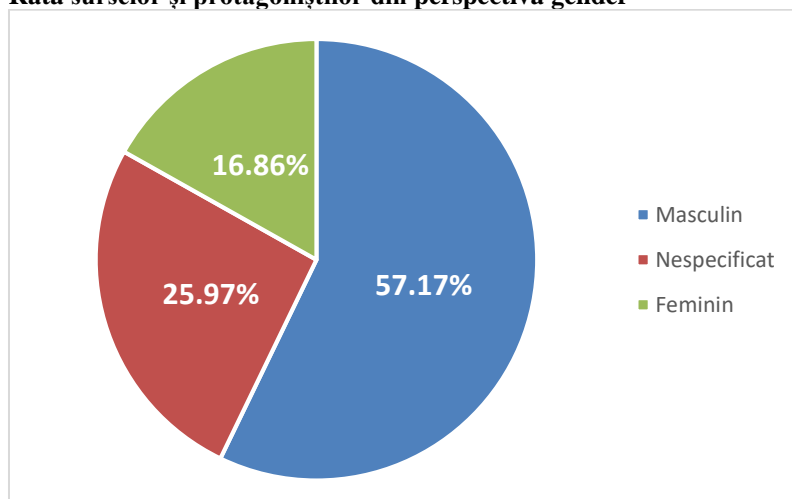
Frecvența și durata apariției în știri și emisiuni a reprezentanților Președinției, Parlamentului și Guvernului

Surse și protagoniști	Candidat	Frecvența	Durata apariției, sec.	Durata vorbirii directe, sec.
Președintele, președinția	Nu	71	940	479
Miniștrii	Nu	67	4740	4493
Parlament	Nu	15	234	172

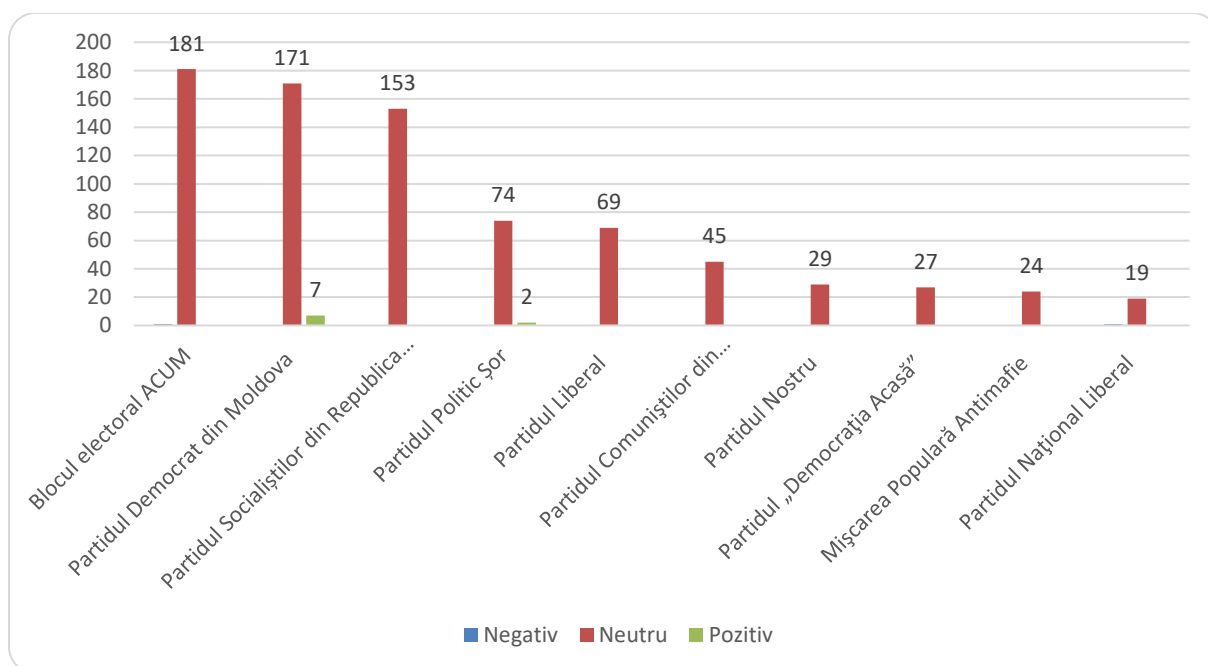
Frecvența și durata apariției în dezbateri/timpi de antenă gratuită concurenților electorali/Circumscripția națională

Surse și protagoniști	Candidat	Frecvența	Durata apariției, sec.	Durata vorbirii directe, sec.
Partidul Democrat din Moldova	Da	7	3060	3060
Partidul politic Voința Poporului	Da	7	3060	3060
Partidul Comuniștilor din Republica Moldova	Da	7	3060	3060
Mișcarea profesioniștilor „Speranța - Надежда”	Da	6	2760	2760
Partidul „Democrația Acasă”	Da	6	2760	2760
Partidul Verde Ecologist	Da	3	2100	2100
Partidul Politic Șor	Da	3	2100	2100
Partidul Socialiștilor din Republica Moldova	Da	3	2100	2100
Mișcarea Populară Antimafie	Da	3	2100	2100
Blocul electoral ACUM	Da	3	2100	2100
Partidul Național Liberal	Da	2	1800	1800
Partidul Regiunilor din Moldova	Da	2	300	300
Partidul Nostru	Da	2	1800	1800
Partidul Liberal	Da	2	1800	1800

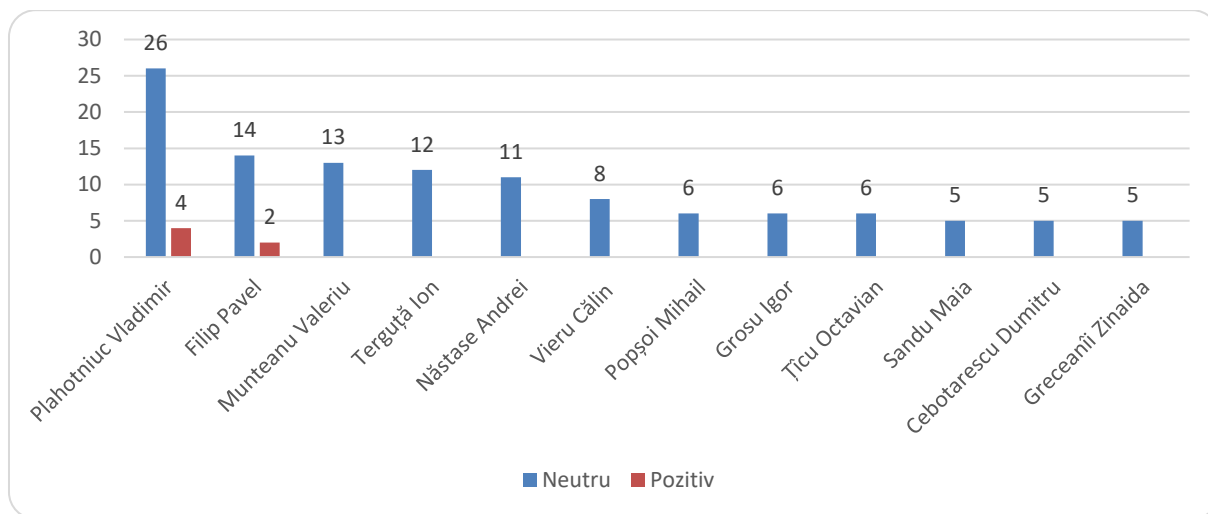
Rata surselor și protagoniștilor din perspectiva gender



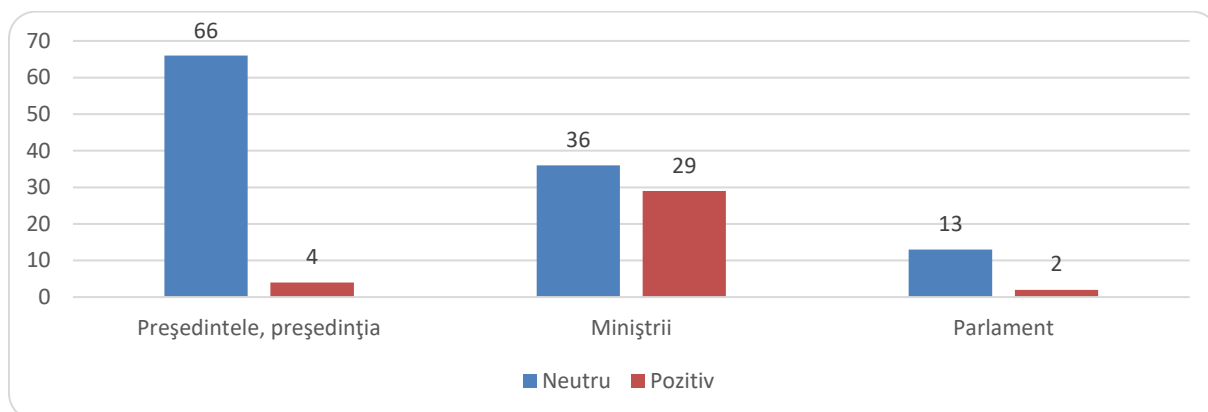
Tonalitatea reflectării în știri a partidelor politice/Circumscripția națională



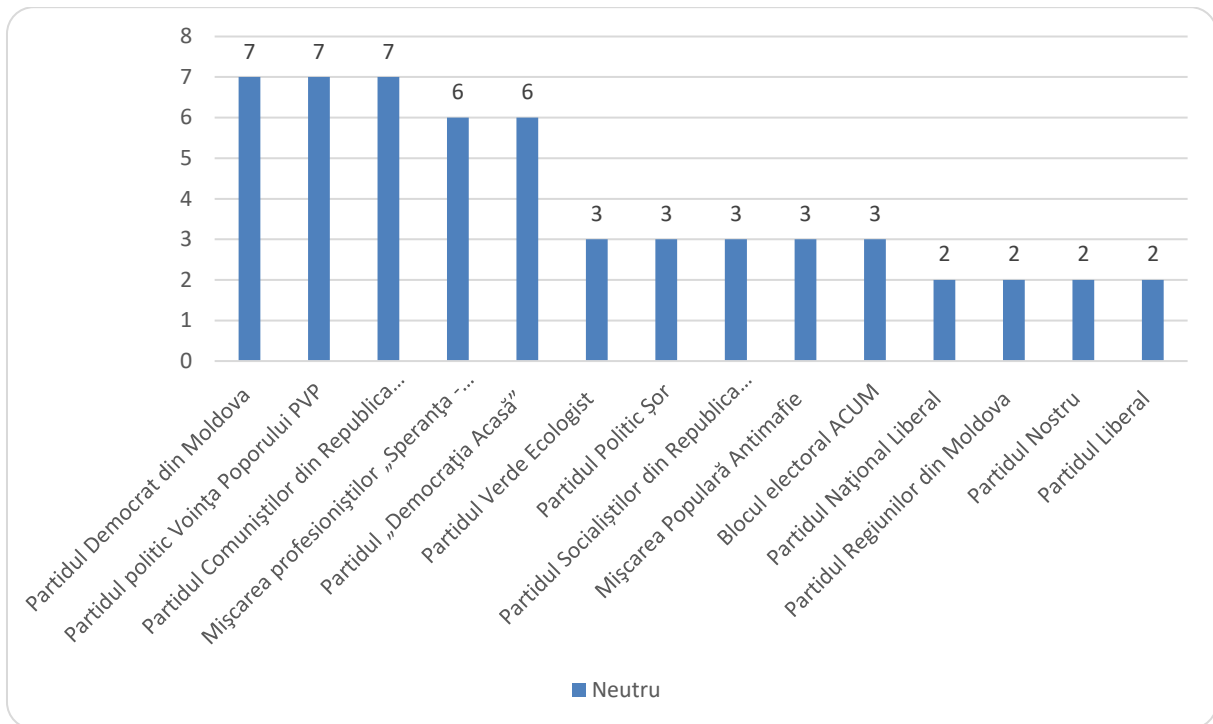
Tonalitatea reflectării în știri a concurenților electorali/Circumscripții uninominale



Tonalitatea reflectării în știri a reprezentanților Președinției, Parlamentului și Guvernului



Tonalitatea reflectării în dezbateri/timpi de antenă grațuți a concurenților electorali/Circumscripția națională

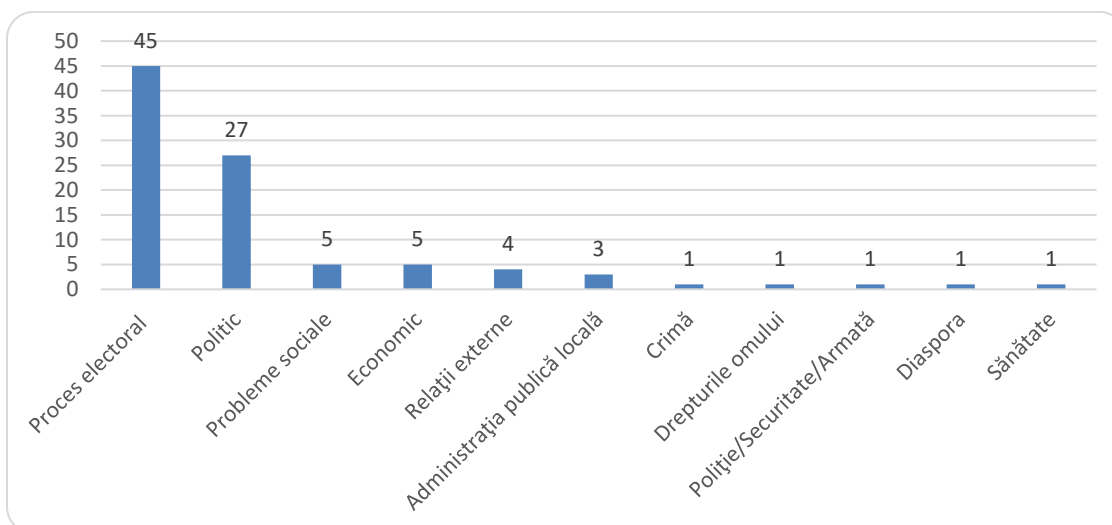


GRT

Frecvența și durata materialelor cu caracter electoral direct sau indirect

Genul materialului	Apariții	Durata (sec)
Stiri	62	6349
Talk_shows	19	62964
Dezbateri	13	17260

Frecvența temelor abordate



Frecvența citării surselor sociale în știri

Surse și protagoniști	Frecvența
Cetățeni	66
Comisia Electorală Centrală	35
Administrația publică locală	27
Societate civilă – ONG-uri	13
Experți (străini și locali)	7
Mass media	4
Grupuri de initiativă	3
Diplomați, oficiali și observatori străini	3
Poliția/armata	2
Oficiali din guvern	1
Business	1
Biserica	1

Frecvența și durata apariției în știri a partidelor politice/Circumscripția națională

Surse și protagoniști	Candidat	Frecvența	Durata apariției, sec.	Durata vorbirii directe, sec.
Partidul Democrat din Moldova	Da	4	18	0
Partidul Comuniștilor din Republica Moldova	Da	3	13	0
Partidul politic Voința Poporului	Da	2	8	0
Partidul Verde Ecologist	Da	1	4	0
Mișcarea profesioniștilor „Speranța - Надежда”	Da	1	4	0
Partidul Politic Șor	Da	1	4	0
Partidul Regiunilor din Moldova	Da	1	4	0
Partidul Politic „Patria”	Da	1	4	0
Partidul Liberal	Da	1	4	0
Partidul Național Liberal	Da	1	4	0
Partidul „Democrația Acasă”	Da	1	4	0
Mișcarea Populară Antimafie	Da	1	4	0
Partidul Socialiștilor din Republica Moldova	Da	1	4	0
Partidul Nostru	Da	1	4	0

Frecvența și durata apariției în emisiuni și dezbateri a partidelor politice/Circumscripția națională

Surse și protagoniști	Candidat	Frecvența	Durata apariției, sec.	Durata vorbirii directe, sec.
Partidul Socialiștilor din Republica Moldova	Da	12	376	0
Partidul Democrat din Moldova	Da	9	875	660
Partidul Comuniștilor din Republica Moldova	Da	6	2132	1800
Partidul Politic Șor	Da	3	720	600
Partidul Nostru	Da	2	658	600
Partidul Regiunilor din Moldova	Da	2	4800	4700

Partidul Liberal	Da	1	5	0
Partidul politic Voința Poporului PVP	Da	1	5	0
Partidul Liberal Democrat din Moldova	Nu	1	5	0
Blocul electoral ACUM	Da	1	5	0

Frecvența și durata apariției în știri și emisiuni a concurenților electorali/Circumscripții uninominale/minimum 2 apariții

Surse și protagoniști	Afilieră politică	Frecvența	Durata apariției, sec.	Durata vorbirii directe, sec.
Dudoglo Nicolai	Independent	10	8374	8060
Suhodolski Alexandr	Partidul Socialiștilor din Republica Moldova	6	96	0
Cadîn Grigorii	Independent	4	19	0
Gagauz Fiodor	Partidul Socialiștilor din Republica Moldova	4	24	0
Leiciu Gheorghe	Independent	2	9	0
Ivanova Svetlana	Partidul Politic Șor	2	9	0
Dimoglo Nina	Partidul Politic Șor	2	9	0
Mincu Fiodor	Partidul Democrat din Moldova	2	9	0
Delibatov Vadim	Partidul Democrat din Moldova	2	9	0

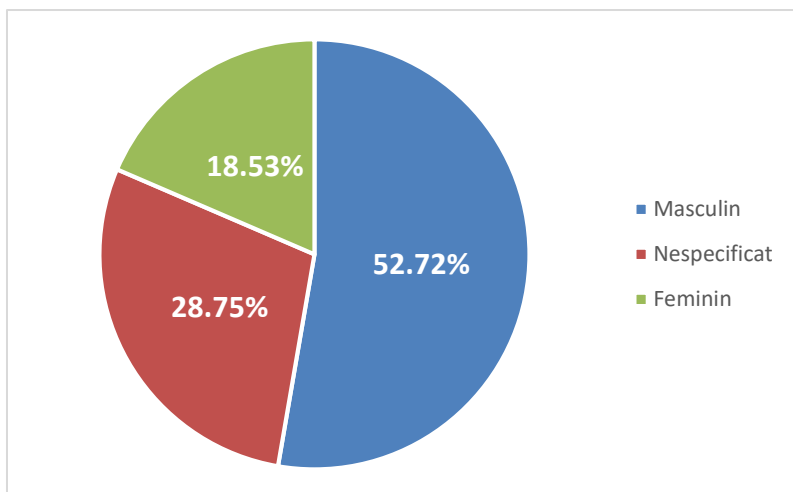
Frecvența și durata apariției în dezbateri a concurenților electorali în circumscripții uninominale

Surse și protagoniști	Afilieră politică	Frecvența	Volumul apariției, sec.	Durata vorbirii directe, sec.
Leiciu Gheorghe	Independent	3	2100	1800
Dimoglo Nina	Partidul Politic Șor	3	2100	1800
Gagauz Fiodor	Partidul Socialiștilor din Republica Moldova	3	2100	1800
Dudoglo Nicolai	Independent	3	2100	1800
Levintii Dmitrii	Partidul Nostru	2	1400	1200
Ivanova Svetlana	Partidul Politic Șor	1	670	520

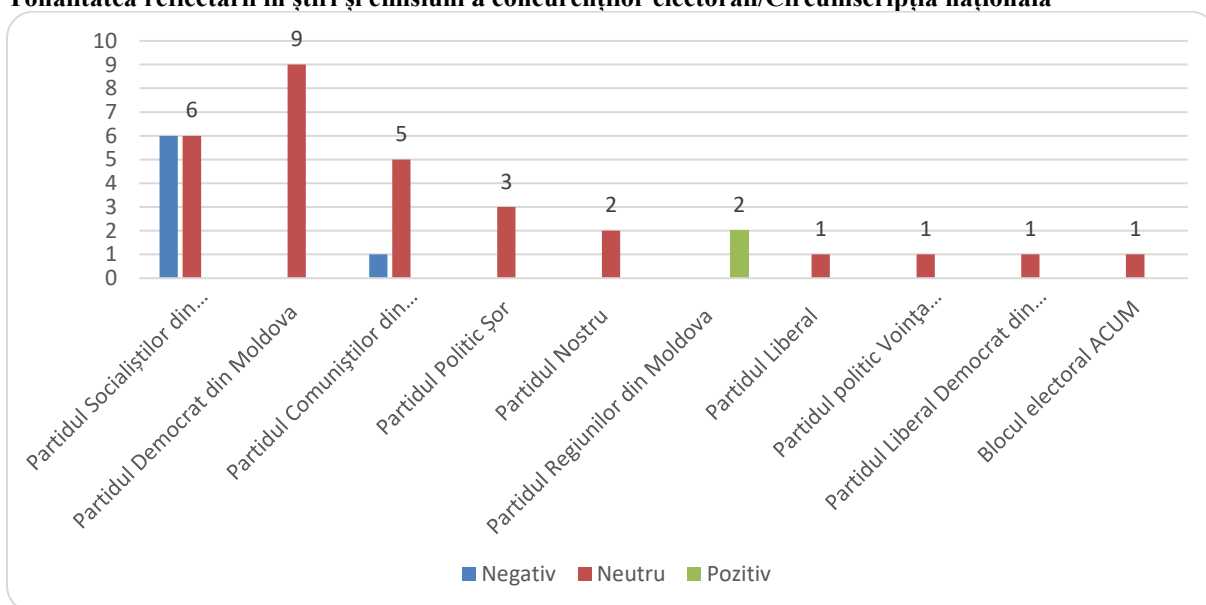
Frecvența și durata apariției în știri și emisiuni a reprezentanților Președinției, Parlamentului și Guvernului

Surse și protagoniști	Candidat	Frecvența	Durata apariției, sec.	Durata vorbirii directe, sec.
Miniștrii	Nu	17	134	0
Președintele, președinția	Nu	12	534	102
Parlament	Nu	2	2220	2138

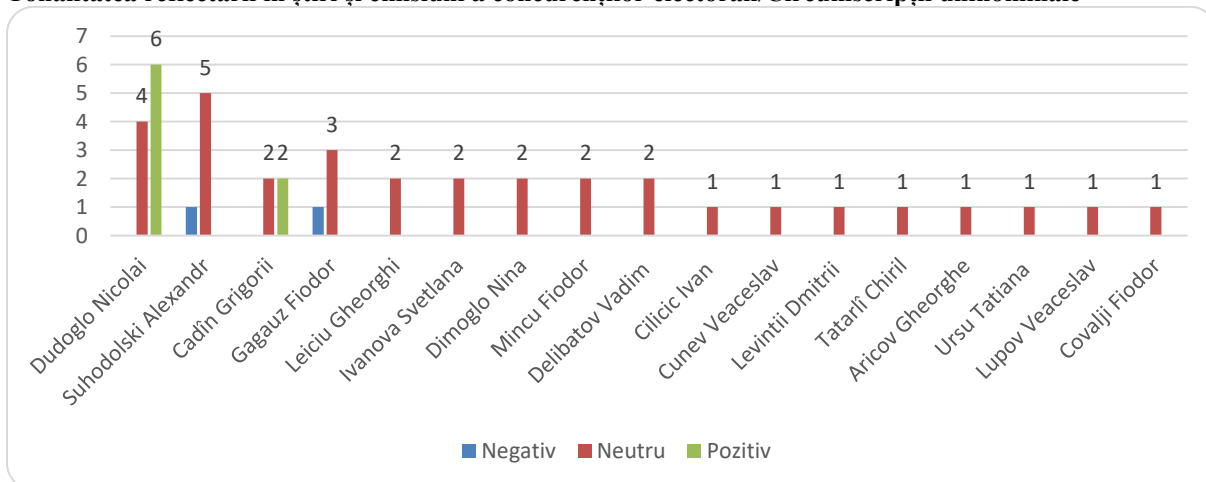
Rata surselor și protagoniștilor din perspectiva gender



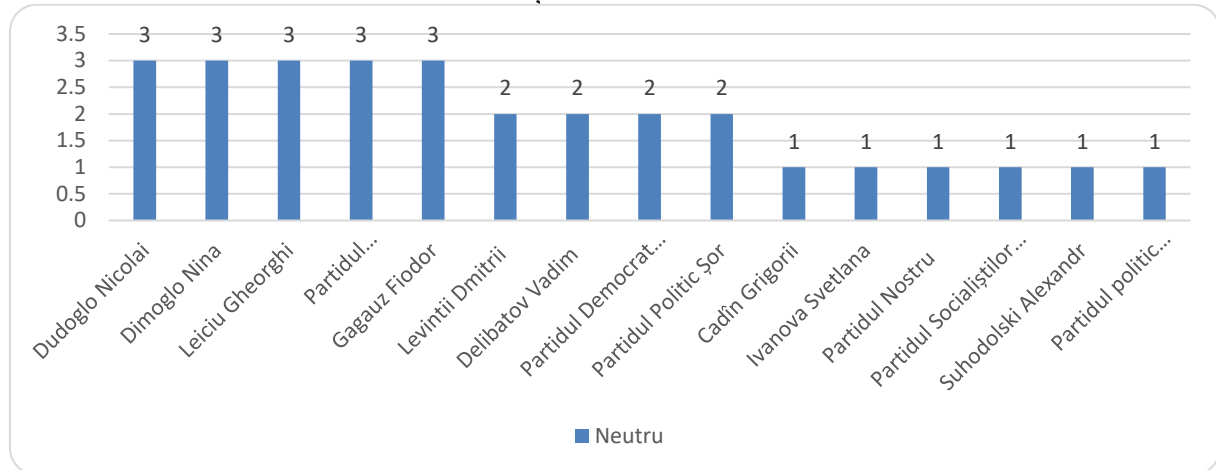
Tonalitatea reflectării în știri și emisiuni a concurenților electorali/Circumscripția națională



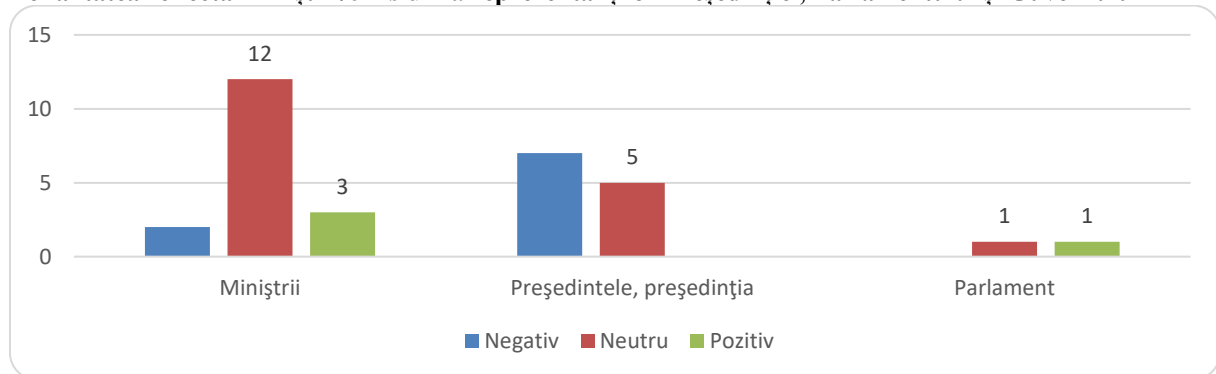
Tonalitatea reflectării în știri și emisiuni a concurenților electorali/Circumscripții uninominale



Tonalitatea reflectării în dezbateri a concurenților electorali



Tonalitatea reflectării în știri/emisiuni a reprezentanților Președinției, Parlamentului și Guvernului

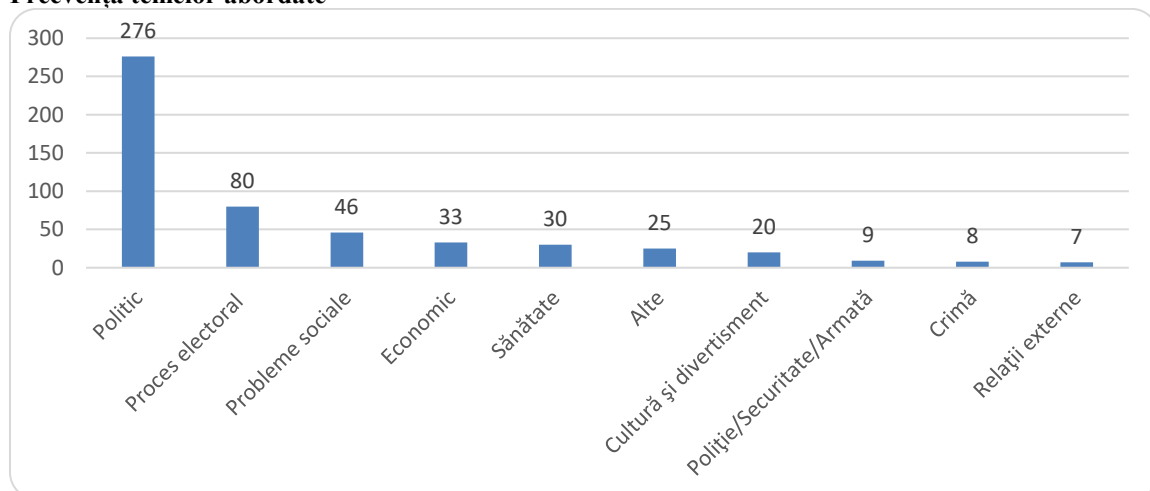


PRIME TV

Frecvența și durata materialelor cu caracter electoral direct sau indirect

Genul materialului	Apariții	Durata (sec)
Stiri	545	84601
Talk_shows	23	56064
Dezbateri	6	13695

Frecvența temelor abordate



Frecvența citării surselor sociale în știri

Surse și protagoniști	Frecvența
Cetățeni	727
Administrația publică locală	64
Experți (străini și locali)	61
Oficiali din guvern	49
Business	37
Grupuri de inițiativa	33
Societate civilă – ONG-uri	31
Comisia Electorală Centrală	28
Poliția/armata	27
Mass media	22
Diplomați, oficiali și observatori străini	19
Judecători, avocați	11
Biserica	3

Frecvența și durata apariției în știri a reprezentanților partidelor politice/Circumscripția națională

Surse și protagoniști	Candidat	Frecvența	Durata apariției, sec.	Durata vorbirii directe, sec.
Blocul electoral ACUM	Da	233	3928	1160
Partidul Democrat din Moldova	Da	215	6101	4113
Partidul Socialiștilor din Republica Moldova	Da	91	1266	512
Partidul Politic Șor	Da	52	777	544
Partidul Liberal	Da	40	697	470
Partidul Comuniștilor din Republica Moldova	Da	32	378	192
Partidul Regiunilor din Moldova	Da	15	455	400
Partidul Nostru	Da	11	282	236
Mișcarea Populară Antimafie	Da	10	99	32
Partidul Liberal Democrat din Moldova	Nu	9	75	55
Partidul Național Liberal	Da	8	91	52
Mișcarea profesioniștilor „Speranța - Надежда”	Da	8	100	33
Partidul politic Voința Poporului PVP	Da	6	46	26
Partidul „Democrația Acasă”	Da	6	41	24
Partidul Verde Ecologist	Da	5	36	29
Partidul Politic „Patria”	Da	3	9	0

Frecvența și durata apariției în emisiuni și dezbateri a reprezentanților partidelor politice/Circumscripția națională

Surse și protagoniști	Candidat	Frecvența	Durata apariției, sec.	Durata vorbirii directe, sec.
-----------------------	----------	-----------	------------------------	-------------------------------

Partidul Democrat din Moldova	Da	32	5699	5383
Blocul electoral ACUM	Da	24	477	91
Partidul Socialiștilor din Republica Moldova	Da	10	310	272
Partidul Comuniștilor din Republica Moldova	Da	9	110	16
Partidul Nostru	Da	5	88	78
Partidul Liberal	Da	4	88	73
Mișcarea profesioniștilor „Speranța - Надежда”	Da	3	1449	1449
Partidul Politic Șor	Da	3	116	96
Partidul politic Voința Poporului	Da	3	1814	1814
Partidul „Democrația Acasă”	Da	3	1408	1408
Partidul Național Liberal	Da	2	28	23
Partidul Regiunilor din Moldova	Da	1	22	17
Mișcarea Populară Antimafie	Da	1	5	0

Frecvența și durata apariției în știri și emisiuni a concurenților electorali în circumscripții uninominale/4 apariții minim

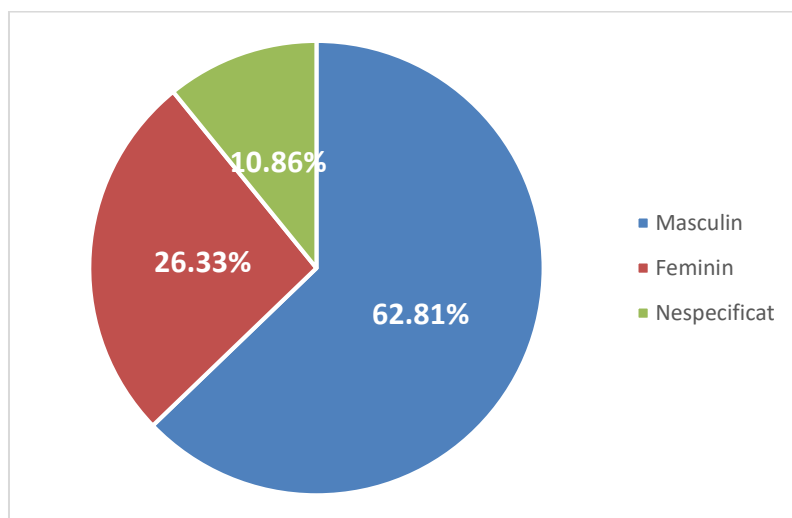
Surse și protagoniști	Afilieră politică	Frecvența	Durata apariției, sec.	Durata vorbirii directe, sec.
Plahotniuc Vladimir	Partidul Democrat din Moldova	19	1626	918
Țuțu Constantin	Partidul Democrat din Moldova	10	174	112
Filip Pavel	Partidul Democrat din Moldova	10	319	242
Năstase Andrei	Blocul electoral ACUM	8	99	39
Babuc Monica	Partidul Democrat din Moldova	7	165	107
Munteanu Valeriu	Blocul electoral ACUM	7	92	15
Costin Vasile	Partidul Democrat din Moldova	6	26	14
Vieru Călin	Independent	6	419	393
Nichiforciuc Eugeniu	Partidul Democrat din Moldova	6	204	143
Popșoi Mihail	Blocul electoral ACUM	6	48	30
Iordan Serghei	Partidul Democrat din Moldova	4	70	40
Vovc Liviu	Blocul electoral ACUM	4	16	0
Nastas Andrei	Independent	4	12	0
Jizdan Alexandru	Partidul Democrat din Moldova	4	101	72
Sandu Maia	Blocul electoral ACUM	4	43	10
Stratulat Mihail	Partidul Democrat din Moldova	4	74	64
Șor Ilan	Partidul Politic Șor	4	100	67

Frecvența și durata apariției în știri și emisiuni a reprezentanților Președinției, Parlamentului și Guvernului

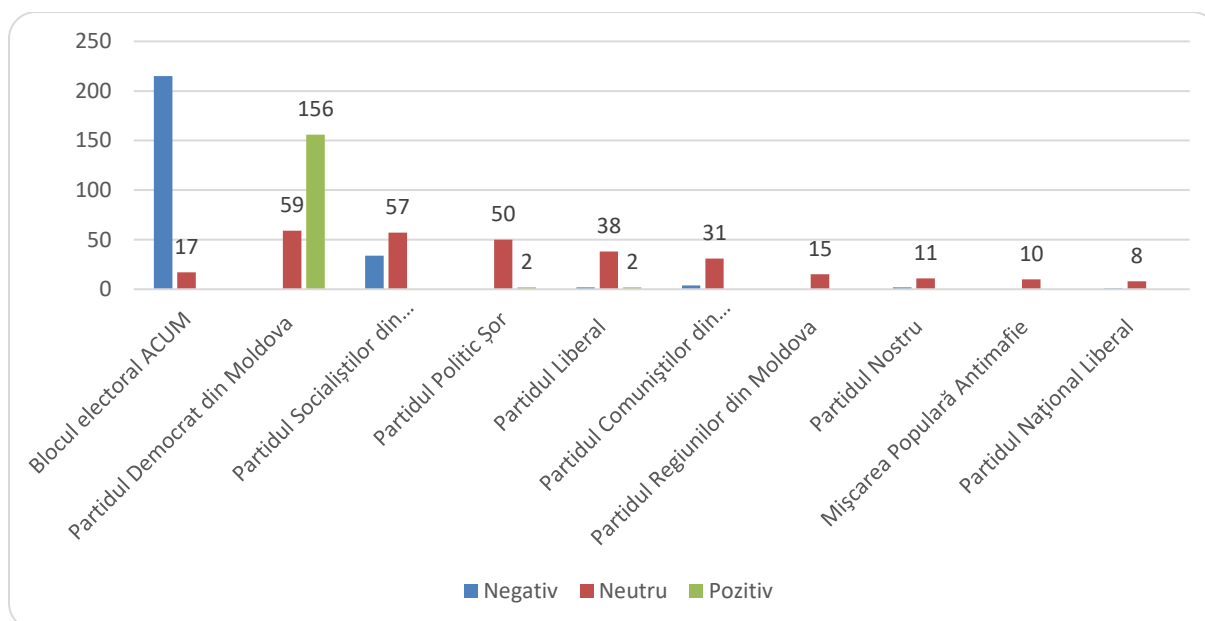
Surse și protagoniști	Candidat	Frecvența	Durata apariției, sec.	Durata vorbirii directe, sec.
Miniștrii	Nu	180	10497	9265
Președintele, președinția	Nu	76	1168	384

Parlament	Nu	30	1048	814
-----------	----	----	------	-----

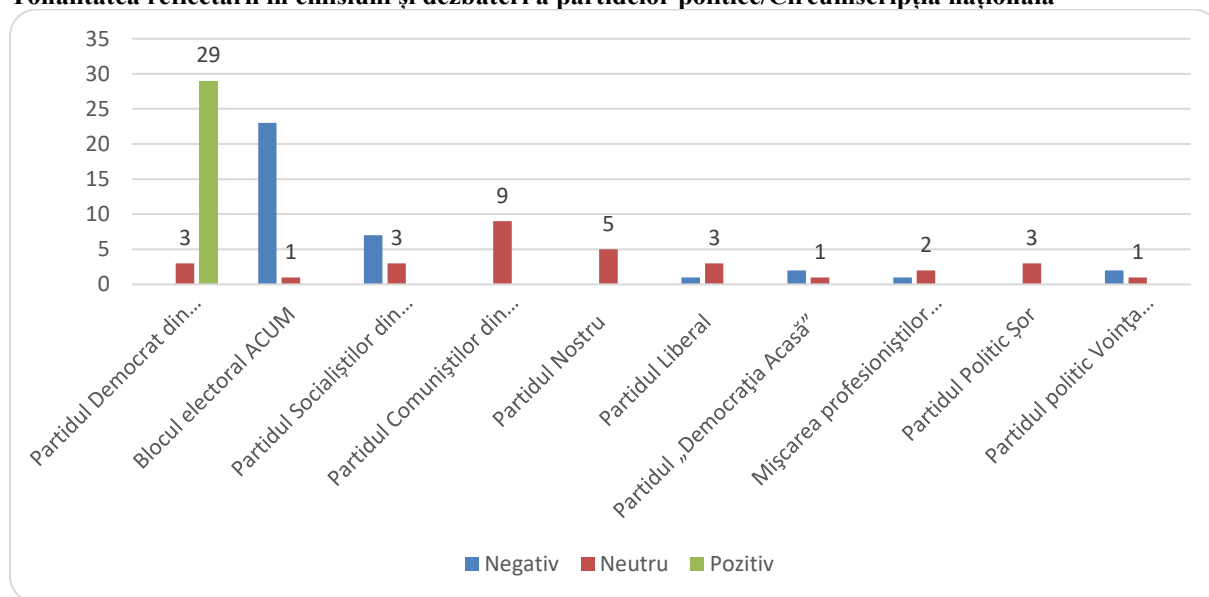
Rata surselor și protagoniștilor din perspectiva gender



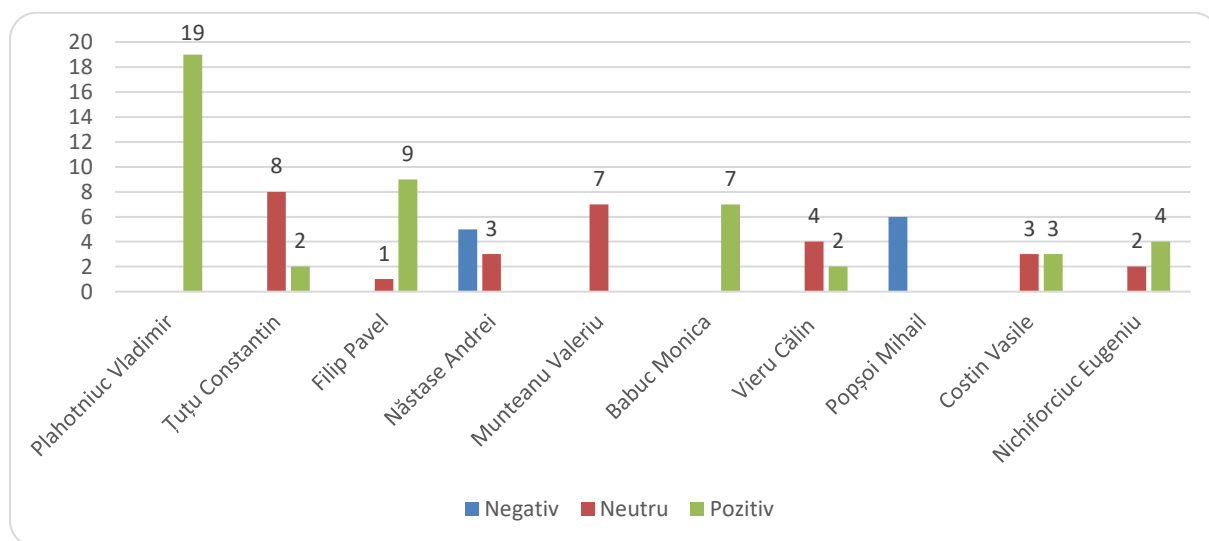
Tonalitatea reflectării în știri a partidelor politice/Circumscripția națională



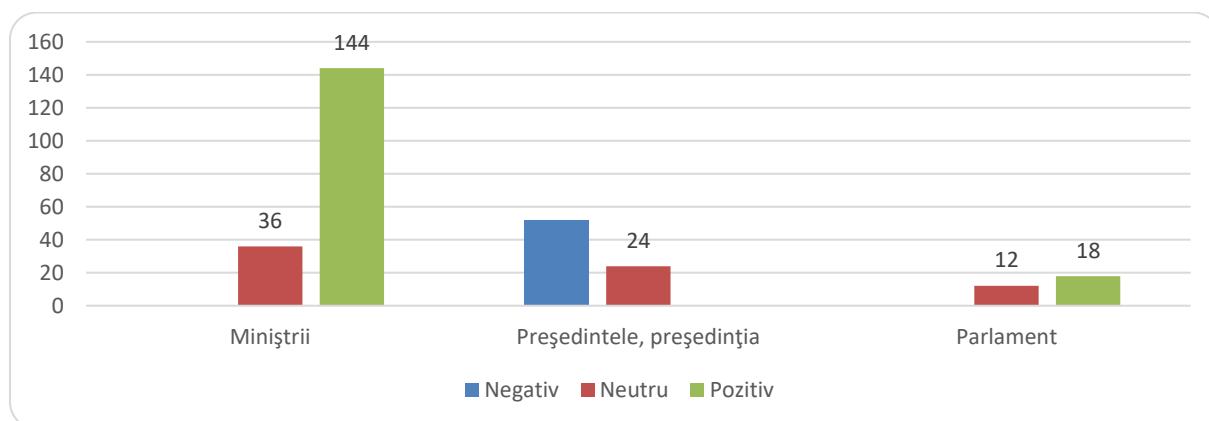
Tonalitatea reflectării în emisiuni și dezbateri a partidelor politice/Circumscripția națională



Tonalitatea reflectării în știri și emisiuni a concurenților electorali/Circumscripții uninominale



Tonalitatea reflectării în știri, emisiuni, dezbateri a Președinției, Parlamentului și Guvernului

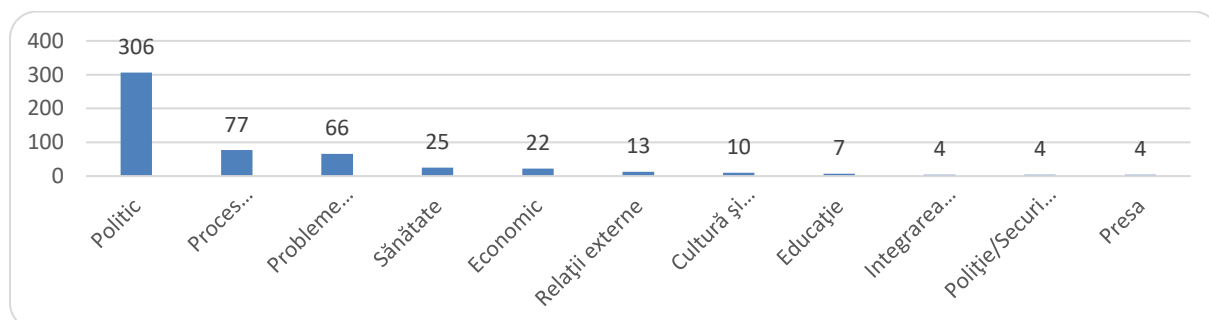


PUBLIKA TV

Frecvența și durata materialelor cu caracter electoral direct sau indirect

Genul materialului	Apariții	Durata (sec)
Stiri	505	61139
Talk-shows	42	82567
Dezbateri	9	20922

Frecvența temelor abordate



Frecvența citării surselor sociale în știri

Surse și protagoniști	Frecvența
Cetățeni	585
Comisia Electorală Centrală	79
Experți (străini și locali)	70
Business	66
Mass media	46
Poliția/armata	42
Administrația publică locală	37
Oficiali din guvern	37
Diplomați, oficiali și observatori străini	35
Societate civilă – ONG-uri	20
Judecători, avocați	16

Grupuri de initiativa	14
Biserica	2

Frecvența și durata apariției în știri a reprezentanților partidelor politice/Circumscripția națională

Surse și protagoniști	Candidat	Frecvența	Durata apariției, sec.	Durata vorbirii directe, sec.
Blocul electoral ACUM	Da	202	2973	837
Partidul Democrat din Moldova	Da	199	4142	3116
Partidul Socialiștilor din Republica Moldova	Da	74	690	312
Partidul Liberal	Da	52	763	479
Partidul Politic Șor	Da	42	645	401
Partidul Comuniștilor din Republica Moldova	Da	34	377	143
Partidul Nostru	Da	19	129	62
Partidul Regiunilor din Moldova	Da	18	447	399
Mișcarea Populară Antimafie	Da	15	145	62
Partidul politic Voința Poporului	Da	14	64	0
Partidul Național Liberal	Da	12	134	28
Partidul „Democrația Acasă”	Da	10	61	18
Mișcarea profesioniștilor „Speranța - Надежда”	Da	10	88	0
Partidul Verde Ecologist	Da	7	79	54
Partidul Politic „Patria”	Da	5	25	0

Frecvența și durata apariției în emisiuni și dezbateri a reprezentanților partidelor/Circumscripția națională

Surse și protagoniști	Candidat	Frecvența	Durata apariției, sec.	Durata vorbirii directe, sec.
Partidul Democrat din Moldova	Da	45	6617	6393
Blocul electoral ACUM	Da	41	399	49
Partidul Socialiștilor din Republica Moldova	Da	15	842	790
Partidul Politic Șor	Da	11	607	560
Partidul Liberal	Da	9	42	0
Partidul Comuniștilor din Republica Moldova	Da	8	67	0
Partidul Nostru	Da	7	35	0
Partidul „Democrația Acasă”	Da	6	2218	2208
Partidul politic Voința Poporului	Da	6	2586	2576
Partidul Liberal Democrat din Moldova	Nu	5	20	0
Mișcarea profesioniștilor „Speranța - Надежда”	Da	4	555	540
Mișcarea Populară Antimafie	Da	3	12	0
Partidul Verde Ecologist	Da	2	545	540
Partidul Național Liberal	Da	2	545	540

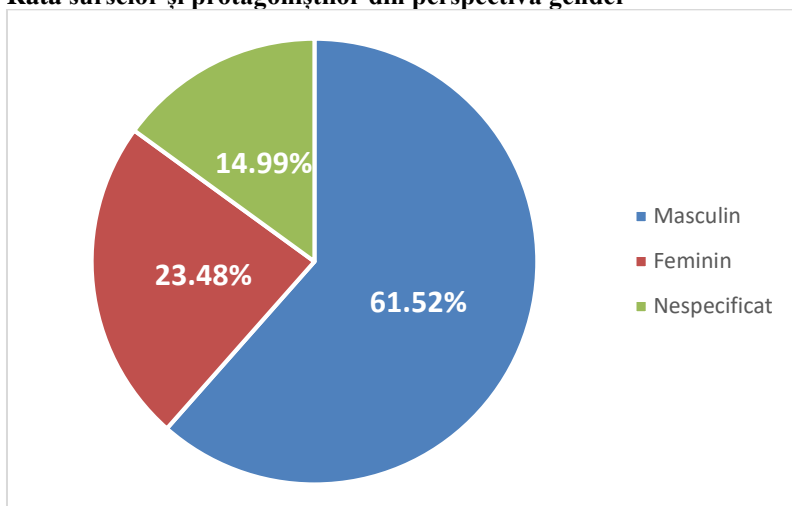
Frecvența și durata apariției în știri și emisiuni a concurenților electorali în circumscripții uninominale/3 apariții minim

Surse și protagoniști	Afilierie politică	Frecvența	Durata apariției, sec.	Durata vorbirii directe, sec.
Năstase Andrei	Blocul electoral ACUM	24	459	193
Plahotniuc Vladimir	Partidul Democrat din Moldova	23	1257	821
Sandu Maia	Blocul electoral ACUM	19	312	86
Greceanii Zinaida	Partidul Socialiștilor din Republica Moldova	7	129	0
Țuțu Constantin	Partidul Democrat din Moldova	7	113	103
Babuc Monica	Partidul Democrat din Moldova	7	159	128
Stratulat Mihail	Partidul Democrat din Moldova	6	120	110
Șor Ilan	Partidul Politic Șor	6	94	40
Munteanu Valeriu	Blocul electoral ACUM	6	124	38
Sula Ion	Partidul Democrat din Moldova	5	109	94
Costin Vasile	Partidul Democrat din Moldova	5	37	22
Filip Pavel	Partidul Democrat din Moldova	5	197	111
Țicu Octavian	Blocul electoral ACUM	5	57	42
Croitor Artur	Independent	4	160	160
Nichiforciuc Eugeniu	Partidul Democrat din Moldova	4	94	74
Slusari Alexandru	Blocul electoral ACUM	4	41	36
Graur Eleonora	Partidul Democrat din Moldova	3	54	54
Jizdan Alexandru	Partidul Democrat din Moldova	3	63	58
Vieru Călin	Independent	3	156	156
Iordan Serghei	Partidul Democrat din Moldova	3	61	36
Catraniuc Mihail	Partidul Socialiștilor din Republica Moldova	3	15	0
Manole Domnica	Blocul electoral ACUM	3	45	0

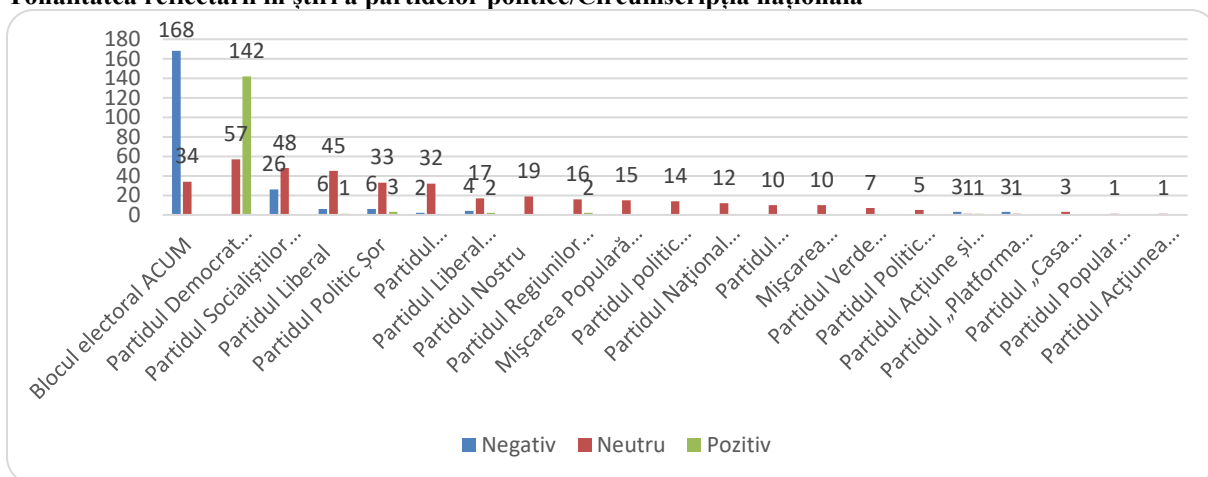
Frecvența și durata apariției în știri și emisiuni a reprezentanților Președinției, Parlamentului și Guvernului

Surse și protagoniști	Candidat	Frecvența	Durata apariției, sec.	Durata vorbirii directe, sec.
Președintele, președinția	Nu	86	878	292
Miniștrii	Nu	173	9589	7663
Parlament	Nu	43	1649	1404

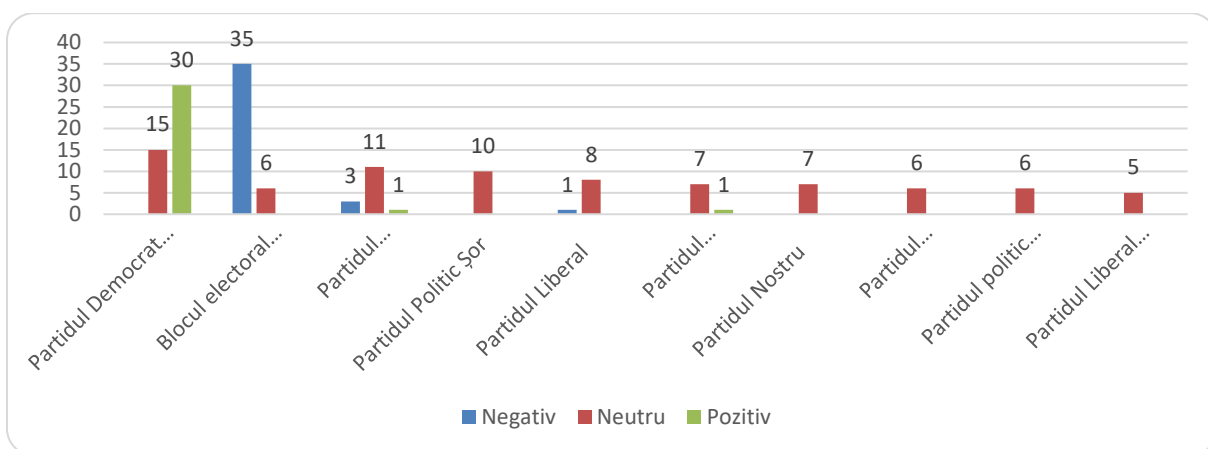
Rata surselor și protagoniștilor din perspectiva gender



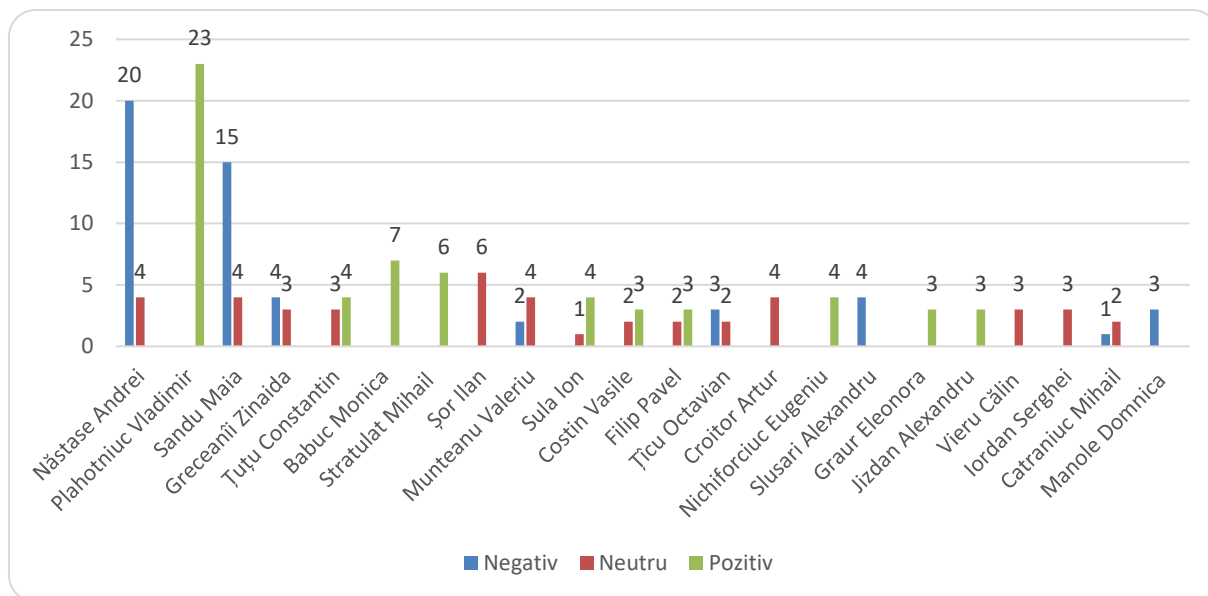
Tonalitatea reflectării în știri a partidelor politice/Circumscripția națională



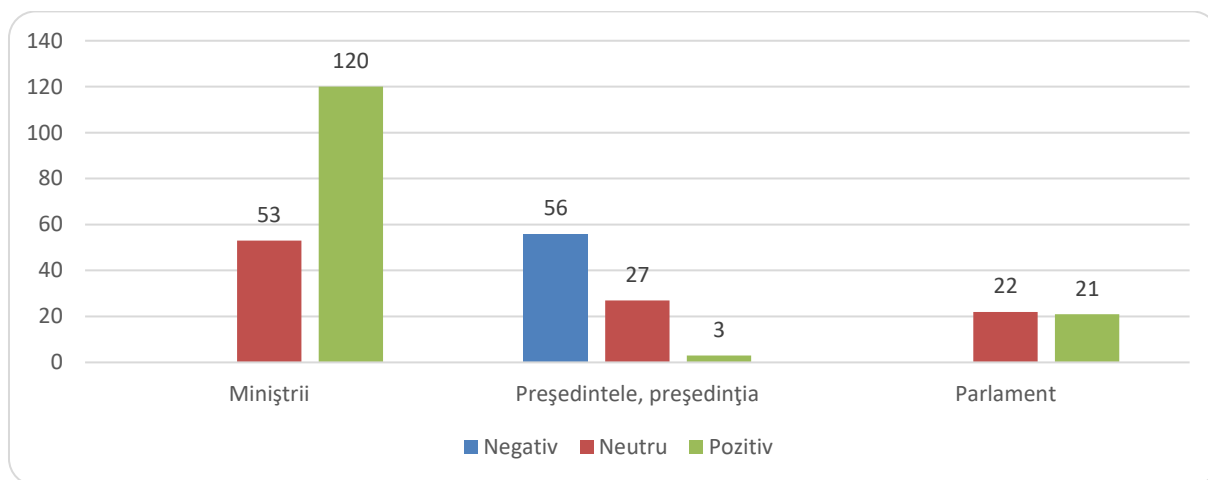
Tonalitatea reflectării în emisiuni și dezbateri a concurenților electorali/Circumscripția națională



Tonalitatea reflectării în știri și emisiuni a concurenților electorali/Circumscripții uninominale



Tonalitatea reflectării în știri și emisiuni a reprezentanților Președinției, Parlamentului și Guvernului

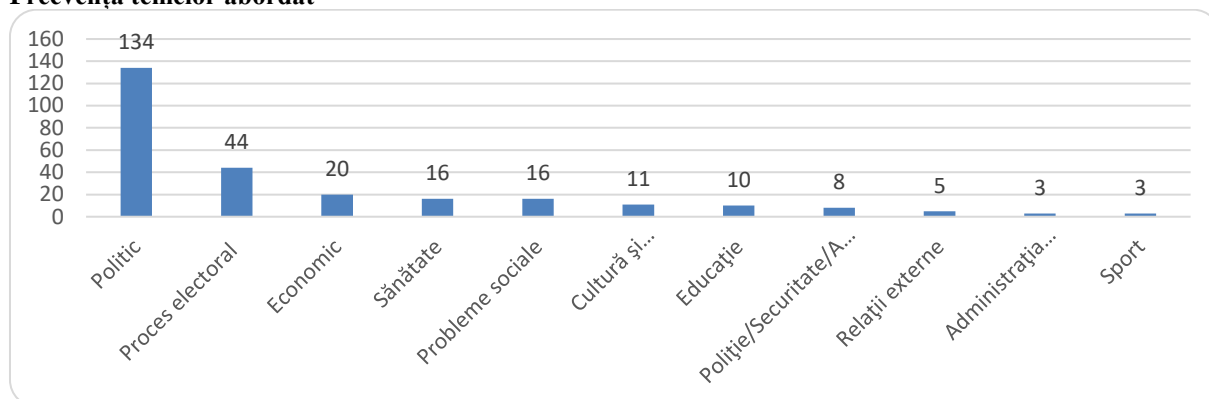


CANAL 2

Frecvența și durata materialelor cu caracter electoral direct sau indirect

Genul materialului	Apariții	Durata (sec)
Stiri	261	30314
Talk_shows	18	29774
Dezbateri	4	8499

Frecvența temelor abordat



Frecvența citării surselor sociale în știri

Surse și protagoniști	Frecvența
Cetățeni	323
Experți (străini și locali)	34
Comisia Electorală Centrală	28
Administrația publică locală	25
Poliția/armata	22
Business	20
Oficiali din guvern	19
Diplomați, oficiali și observatori străini	16
Societate civilă – ONG-uri	10
Mass media	6
Grupuri de inițiativa	5
Judecători, avocați	3
Biserica	2
Sindicate	1

Frecvența și durata apariției în știri a reprezentanților partidelor politice/Circumscripția națională

Surse și protagoniști	Candidat	Frecvența	Durata apariției, sec.	Durata vorbirii directe, sec.
Partidul Democrat din Moldova	Da	84	1472	1089
Blocul electoral ACUM	Da	82	993	270
Partidul Socialiștilor din Republica Moldova	Da	40	534	214
Partidul Liberal	Da	31	455	292
Partidul Politic Șor	Da	24	249	145

Partidul Comuniștilor din Republica Moldova	Da	20	235	133
Partidul „Democrația Acasă”	Da	7	60	41
Partidul Regiunilor din Moldova	Da	6	75	62
Partidul Nostru	Da	6	39	16
Mișcarea Populară Antimafie	Da	6	75	35
Partidul politic Voința Poporului	Da	4	27	18
Partidul Național Liberal	Da	4	14	0
Mișcarea profesioniștilor „Speranța - Надежда”	Da	3	32	15
Partidul Verde Ecologist	Da	2	6	0
Partidul Politic „Patria”	Da	1	3	0

Frecvența și durata apariției în emisiuni și dezbateri a reprezentanților partidelor politice, concurenți în circumscripția națională

Surse și protagoniști	Candidat	Frecvența	Durata apariției, sec.	Durata vorbirii directe, sec.
Partidul Democrat din Moldova	Da	14	4759	4739
Partidul Socialiștilor din Republica Moldova	Da	5	114	99
Blocul electoral ACUM	Da	3	15	0
Mișcarea profesioniștilor „Speranța - Надежда”	Da	2	908	908
Partidul „Democrația Acasă”	Da	2	828	828
Partidul politic Voința Poporului PVP	Da	1	703	709
Partidul Nostru	Da	1	5	0

Frecvența și durata apariției în știri și emisiuni a concurenților electorali în circumscripții uninominale/minimum 2 apariții

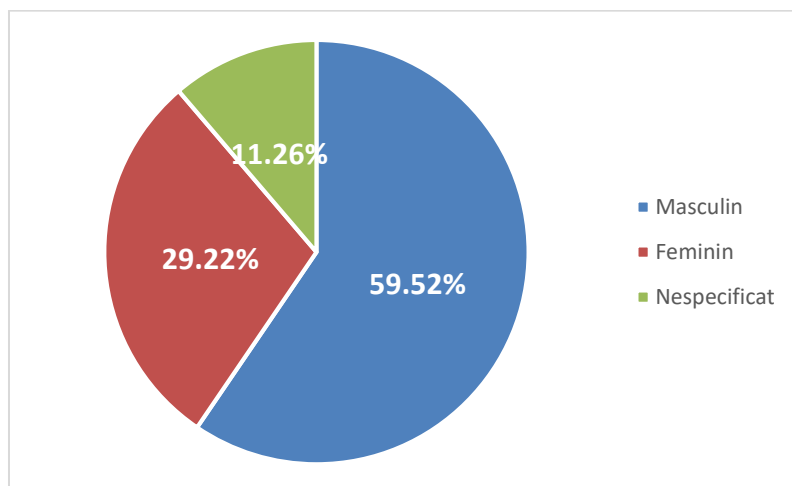
Surse și protagoniști	Afilieră politică	Frecvența	Durata apariției, sec.	Durata vorbirii directe, sec.
Plahotniuc Vladimir	Partidul Democrat din Moldova	21	1218	810
Năstase Andrei	Blocul electoral ACUM	9	185	94
Sandu Maia	Blocul electoral ACUM	7	152	41
Șor Ilan	Partidul Politic Șor	5	128	95
Vieru Călin	independent	4	140	108
Babuc Monica	Partidul Democrat din Moldova	3	109	83
Bilețchi Vlad	Partidul Liberal	3	51	48
Jizdan Alexandru	Partidul Democrat din Moldova	3	58	53
Burlac Veaceslav	Partidul Democrat din Moldova	3	39	91
Țuțu Constantin	Partidul Democrat din Moldova	3	26	16

Munteanu Valeriu	Blocul electoral ACUM	3	69	20
Croitor Artur	independent	2	60	48
Sula Ion	Partidul Democrat din Moldova	2	53	41
Nastas Andrei	independent	2	10	0
Roșca Vladimir	Partidul Socialiștilor din Republica Moldova	2	10	0
Stratulat Mihail	Partidul Democrat din Moldova	2	29	29
Popșoi Mihail	Blocul electoral ACUM	2	21	12
Costin Vasile	Partidul Democrat din Moldova	2	16	0
Volosații Boris	independent	2	17	12
Brașovschi Gheorghe	Partidul Democrat din Moldova	2	38	32

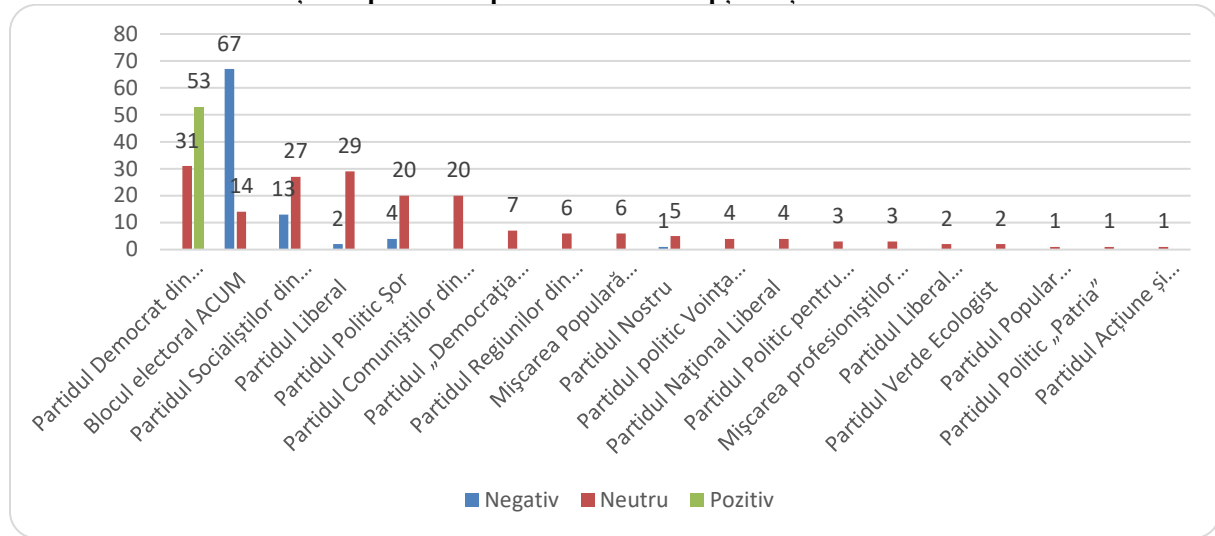
Frecvența și durata apariției în știri și emisiuni a reprezentanților Președinției, Parlamentului și Guvernului

Surse și protagoniști	Candidat	Frecvența	Durata apariției, sec.	Durata vorbirii directe, sec.
Miniștrii	Nu	65	5015	4661
Președintele, președinția	Nu	36	350	94
Parlament	Nu	7	102	85

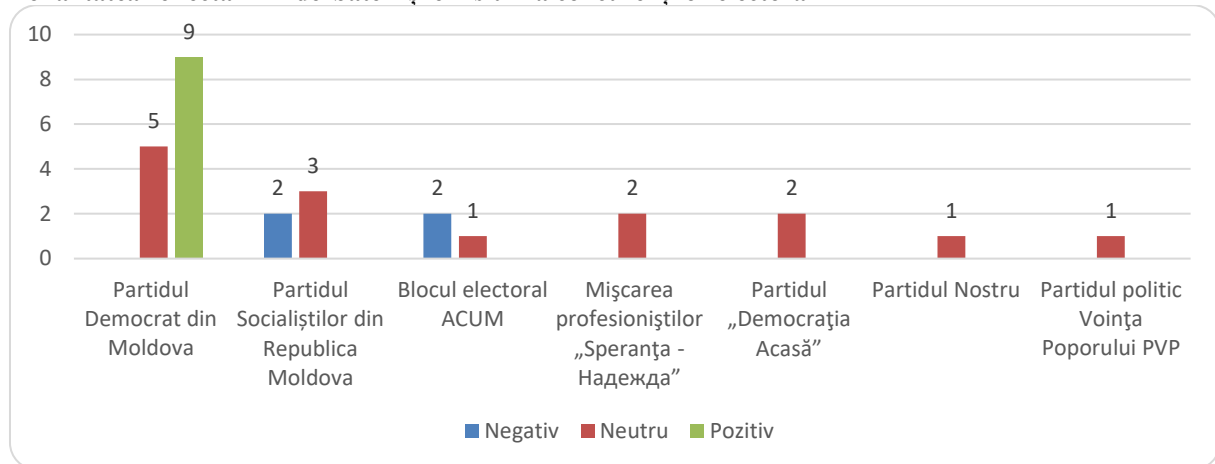
Rata surselor și protagoniștilor din perspectiva gender



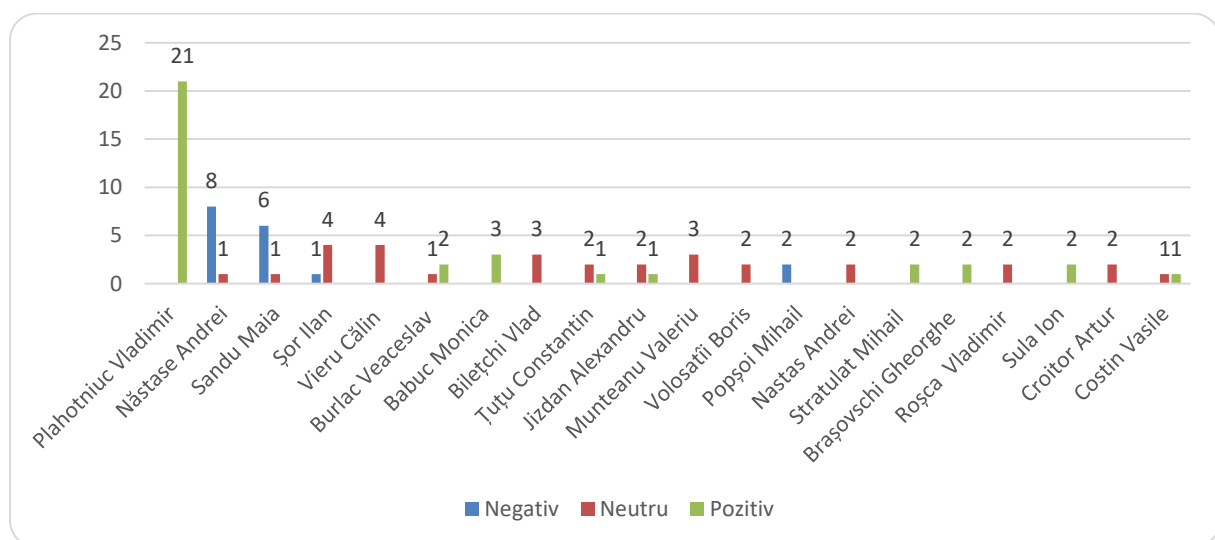
Tonalitatea reflectării în știri a partidelor politice/Circumscripția națională



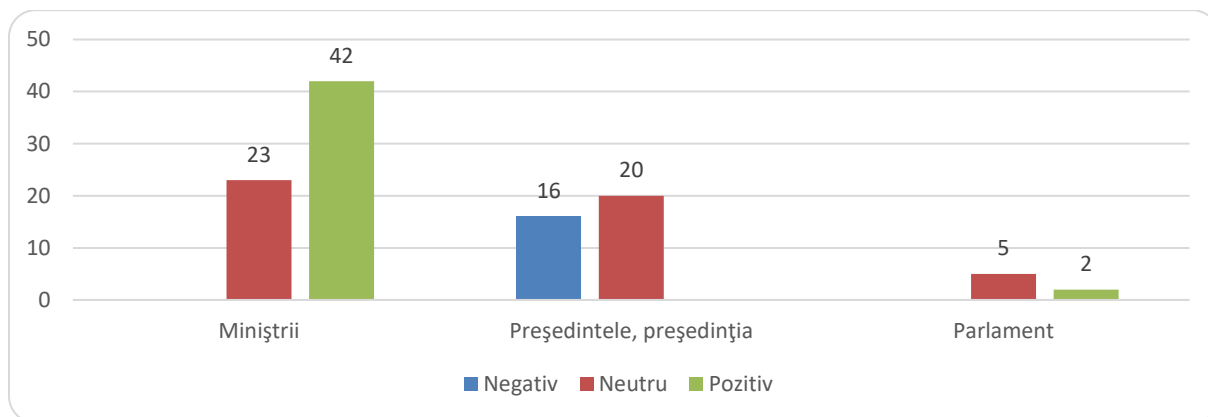
Tonalitatea reflectării în dezbateri și emisiuni a concurenților electorali



Tonalitatea reflectării în știri și emisiuni a concurenților electorali/Circumscripții uninominale



Tonalitatea reflectării în știri și emisiuni a reprezentanților Președinției, Parlamentului și Guvernului

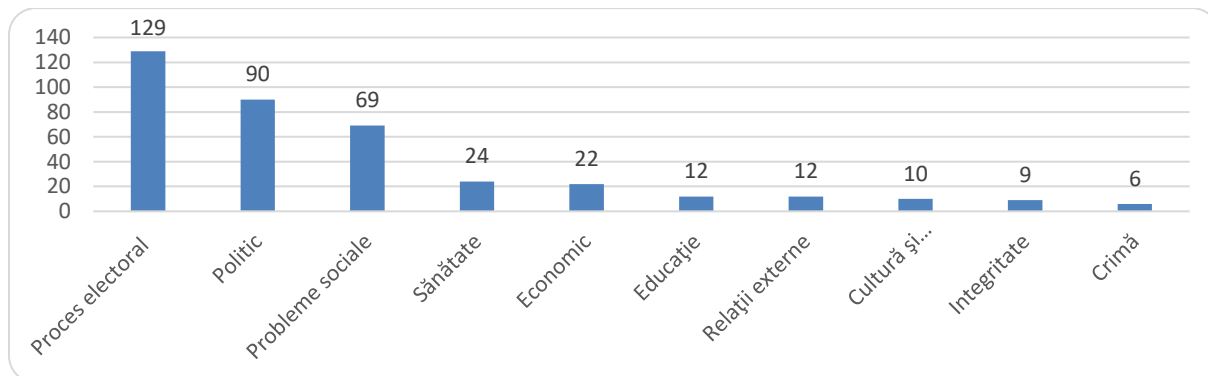


CANAL 3

Frecvența și durata materialelor cu caracter electoral direct sau indirect

Genul materialului	Apariții	Durata (sec)
Stiri	399	45993
Dezbateri	3	8854
Talk_shows	1	3683

Frecvența temelor abordate



Frecvența citării surselor sociale în știri

Surse și protagoniști	Frecvența
Cetățeni	482
Poliția/armata	38
Comisia Electorală Centrală	37
Administrația publică locală	36
Oficiali din guvern	29
Business	23
Grupuri de inițiativa	18
Experți (străini și locali)	18
Diplomați, oficiali și observatori străini	14

Societate civilă – ONG-uri	13
Judecători, avocați	4
Biserica	1
Sindicate	1

Frecvența și durata apariției în știri a reprezentanților partidelor politice/Circumscripția națională

Surse și protagoniști	Candidat	Frecvența	Durata apariției, sec.	Durata vorbirii directe, sec.
Partidul Democrat din Moldova	Da	151	3997	2599
Blocul electoral ACUM	Da	102	1727	287
Partidul Socialiștilor din Republica Moldova	Da	94	1627	511
Partidul Politic Șor	Da	43	628	267
Partidul Liberal	Da	42	387	225
Partidul Comuniștilor din Republica Moldova	Da	23	217	67
Mișcarea Populară Antimafie	Da	9	88	43
Partidul Național Liberal	Da	9	93	35
Partidul „Democrația Acasă”	Da	8	50	21
Partidul Regiunilor din Moldova	Da	7	115	129
Partidul Nostru	Da	6	29	0
Partidul politic Voința Poporului PVP	Da	4	12	0
Mișcarea profesioniștilor „Speranța - Надежда”	Da	3	24	22
Partidul Verde Ecologist	Da	2	6	0

Frecvența și durata apariției în dezbateri a reprezentanților partidelor politice

Subiecți	Candidat	Frecvența	Durata apariției	Durata vorbirii directe
Partidul Democrat din Moldova	Da	3	1629	1685
Partidul politic Voința Poporului PVP	Da	3	1920	1953
Partidul „Democrația Acasă”	Da	3	1530	1571
Mișcarea profesioniștilor „Speranța - Надежда”	Da	1	463	466

Frecvența și durata apariției în știri a concurenților electorali în circumscripții uninominale/3 apariții minim

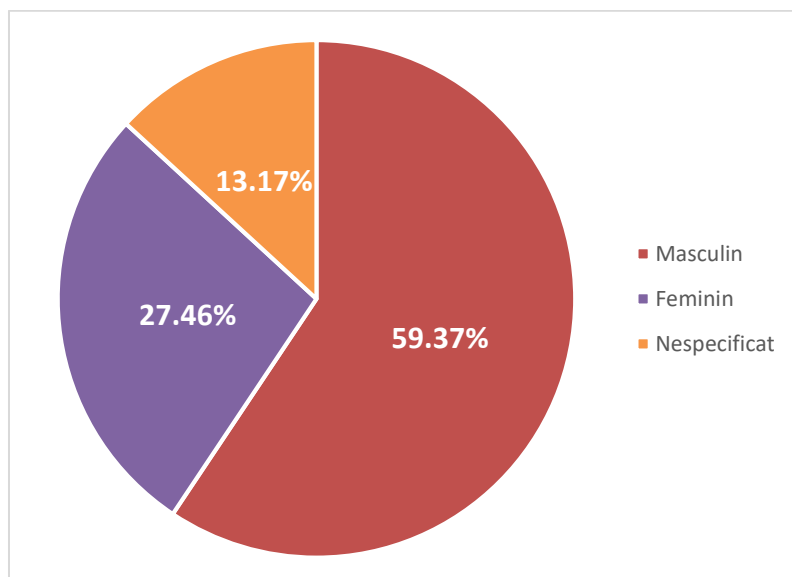
Surse și protagoniști	Afilieră politică	Frecvența	Durata apariției	Durata vorbirii directe
Plahotniuc Vladimir	Partidul Democrat din Moldova	19	1076	585
Năstase Andrei	Blocul electoral ACUM	13	133	40
Țuțu Constantin	Partidul Democrat din Moldova	8	143	92
Filip Pavel	Partidul Democrat din Moldova	8	136	85

Stratulat Mihail	Partidul Democrat din Moldova	7	131	82
Sandu Maia	Blocul electoral ACUM	6	68	28
Vieru Călin	independent	6	308	293
Nastas Andrei	independent	4	12	0
Volosatfi Boris	independent	4	27	12
Babuc Monica	Partidul Democrat din Moldova	3	31	40
Său Victor	Partidul Democrat din Moldova	3	25	20
Nichiforciuc Eugeniu	Partidul Democrat din Moldova	3	98	78
Ciubuc Nicolae	Partidul Democrat din Moldova	3	79	63
Burlac Veaceslav	Partidul Democrat din Moldova	3	27	12
Roșca Vladimir	Partidul Socialiștilor din Republica Moldova	3	9	0

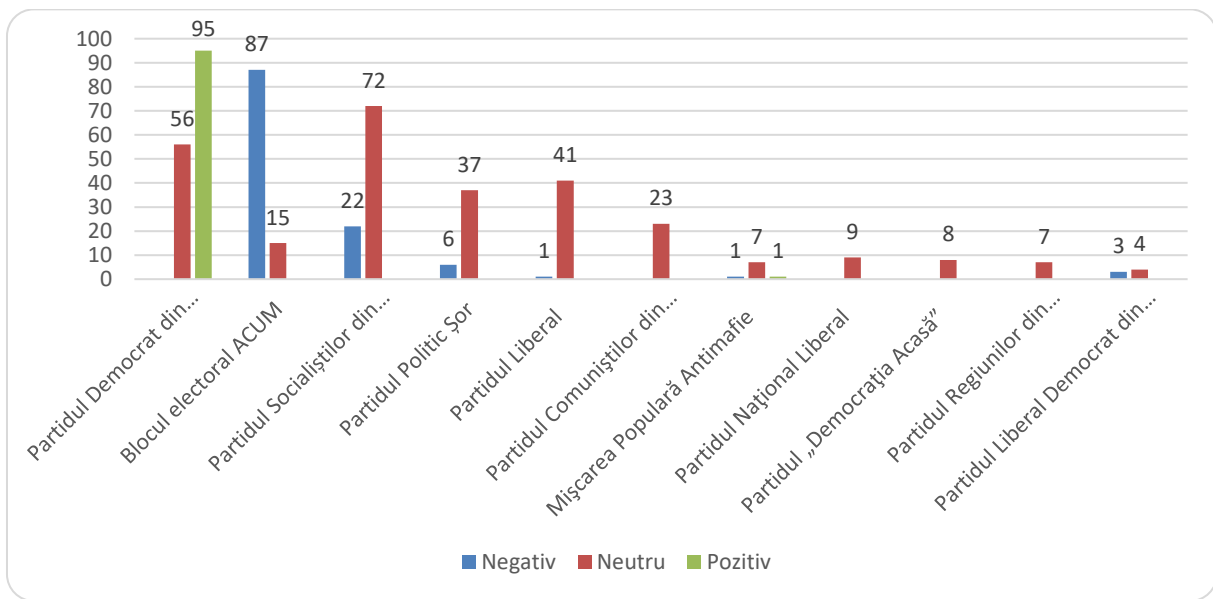
Frecvența și durata apariției în știri și emisiuni a reprezentanților Președinției, Parlamentului și Guvernului

Surse și protagoniști	Candidat	Frecvența	Durata apariției, sec.	Durata vorbirii directe, sec.
Miniștrii	Nu	147	2852	2564
Președintele, președinția	Nu	37	561	75
Parlament	Nu	23	386	267

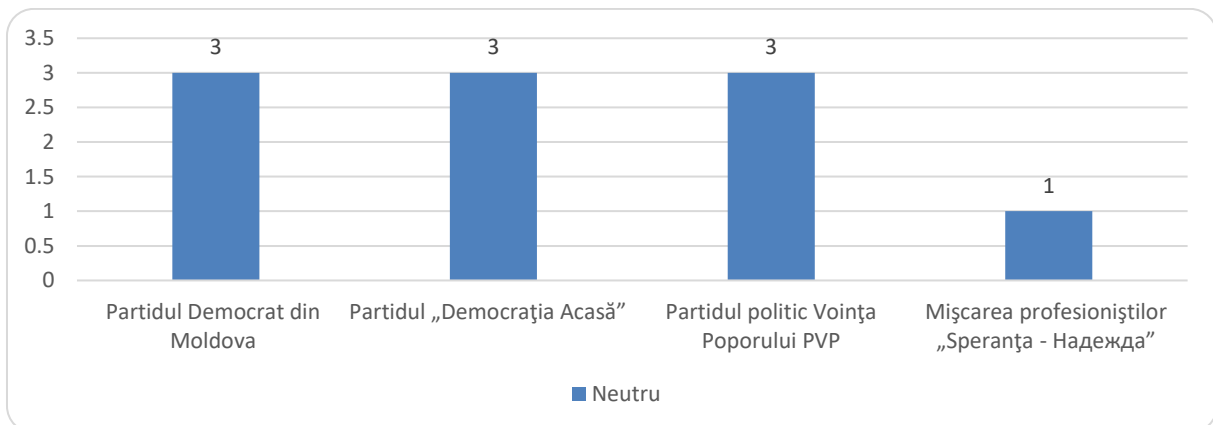
Rata surselor și protagoniștilor din perspectiva gender



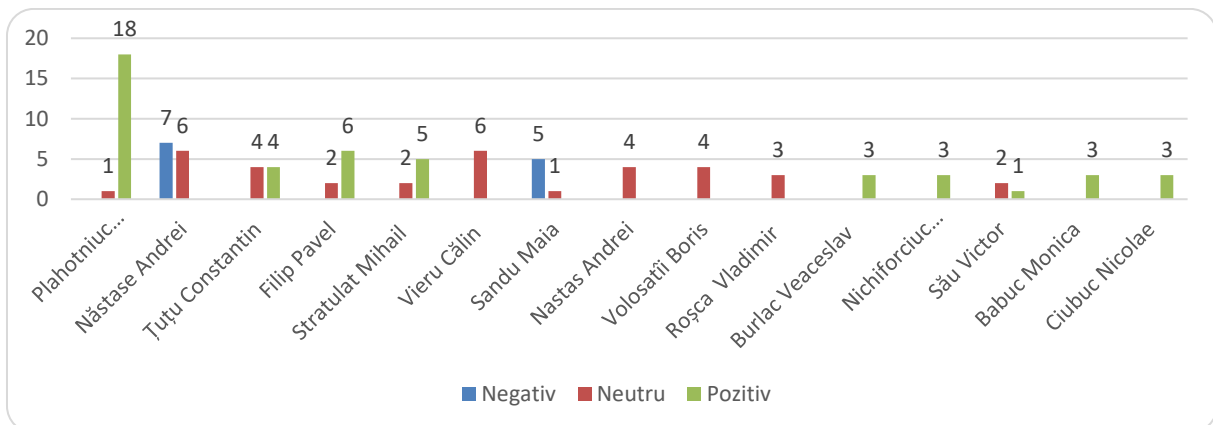
Tonalitatea reflectării în știri a partidelor politice/Circumscripția națională



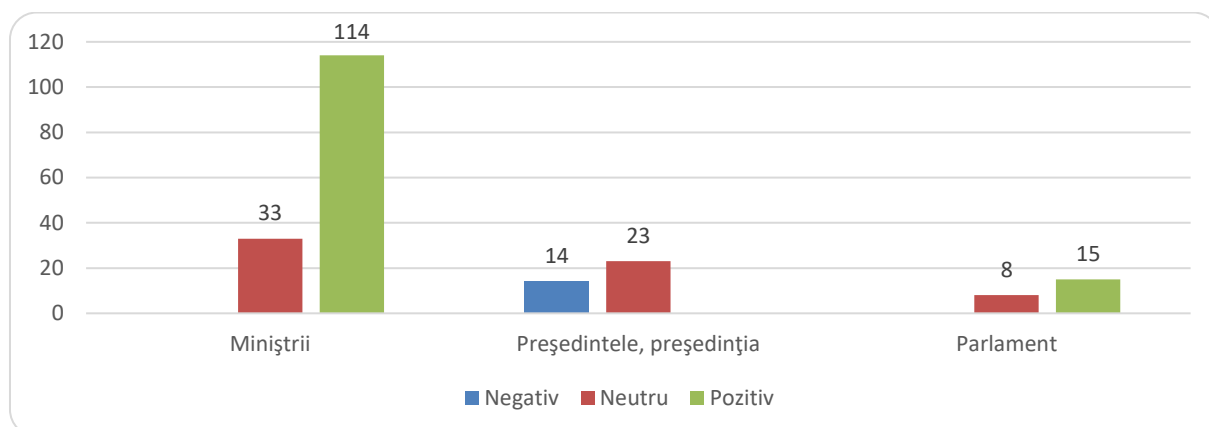
Tonalitatea reflectării în dezbateri a partidelor politice



Tonalitatea reflectării în știri a concurenților electorali/Circumscripții uninominale



Tonalitatea reflectării în știri și emisiuni a reprezentanților Președinției, Parlamentului și Guvernului

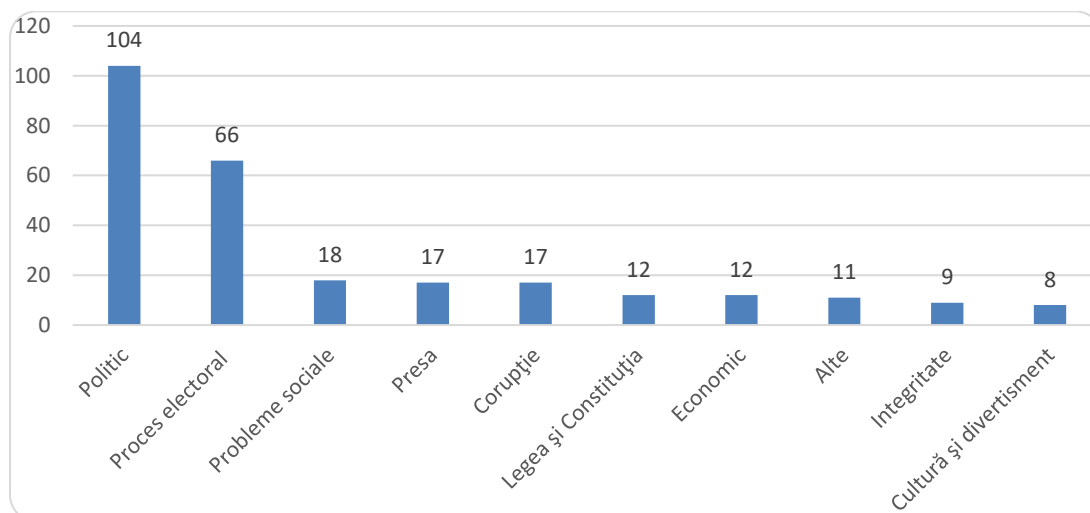


JURNAL TV

Frecvența și durata materialelor cu caracter electoral direct sau indirect

Genul materialului	Apariții	Durata (sec)
Știri	256	60561
Talk_shows	37	120283
Dezbateri	1	5400

Frecvența temelor abordate



Frecvența citării surselor sociale în știri

Subiecți	Frecvența
Cetățeni	537
Experți (străini și locali)	71
Societate civilă – ONG-uri	58
Comisia Electorală Centrală	43

Judecători, avocați	32
Administrația publică locală	31
Diplomați, oficiali și observatori străini	27
Mass media	17
Poliția/armata	16
Business	14
Grupuri de inițiativa	10
Oficiali din guvern	6
Biserica	2

Frecvența și durata apariției în știri a reprezentanților partidelor politice, concurenți în circumscripția națională

Surse și protagoniști	Candidat	Frecvența	Durata apariției, sec.	Durata vorbirii directe, sec.
Partidul Democrat din Moldova	Da	143	2498	1356
Blocul electoral ACUM	Da	124	6119	5472
Partidul Politic Șor	Da	52	763	390
Partidul Socialiștilor din Republica Moldova	Da	45	956	755
Partidul Liberal	Da	9	260	221
Partidul Nostru	Da	5	294	267
Mișcarea Populară Antimafie	Da	5	111	104
Partidul Comuniștilor din Republica Moldova	Da	4	478	469
Partidul Regiunilor din Moldova	Da	3	115	105
Partidul „Democrația Acasă”	Da	3	70	70
Partidul Liberal Democrat din Moldova	Nu	2	70	70
Partidul Verde Ecologist	Da	2	12	10

Frecvența și durata apariției în emisiuni și dezbateri a reprezentanților partidelor politice, concurenți în circumscripția națională

Surse și protagoniști	Candidat	Frecvența	Durata apariției, sec.	Durata vorbirii directe, sec.
Partidul Democrat din Moldova	Da	43	521	276
Blocul electoral ACUM	Da	24	16449	15647
Partidul Politic Șor	Da	22	255	74
Partidul Socialiștilor din Republica Moldova	Da	10	392	360
Partidul Nostru	Da	3	3275	3275
Partidul Național Liberal	Da	1	360	360
Mișcarea profesioniștilor „Speranța - Надежда”	Da	1	360	360
Mișcarea Populară Antimafie	Da	1	360	360

Partidul Comuniștilor din Republica Moldova	Da	1	5	0
Partidul „Democrația Acasă”	Da	1	360	360
Partidul Liberal	Da	1	25	25
Partidul politic Voința Poporului PVP	Da	1	360	360
Partidul Verde Ecologist	Da	1	360	360
Partidul Regiunilor din Moldova	Da	1	360	360

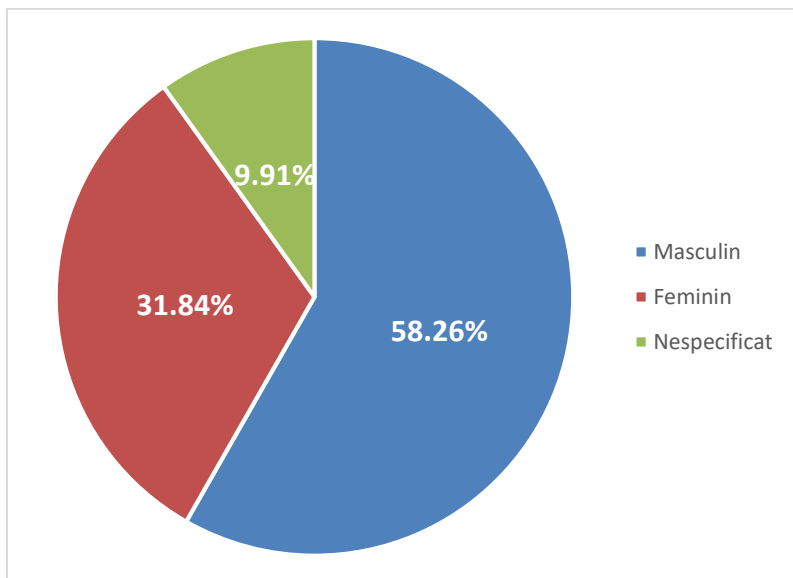
Frecvența și durata apariției în știri și emisiuni a concurenților electorali în circumscripții uninominale

Surse și protagoniști	Afilieră politică	Frecvența	Durata apariției, sec.	Durata vorbirii directe, sec.
Năstase Andrei	Blocul electoral ACUM	10	401	339
Țuțu Constantin	Partidul Democrat din Moldova	9	337	110
Babuc Monica	Partidul Democrat din Moldova	5	240	210
Nastas Andrei	Independent	5	42	0
Plahotniuc Vladimir	Partidul Democrat din Moldova	3	82	0
Guznac Valentin	Partidul Democrat din Moldova	2	60	60
Mîndru Victor	Partidul Democrat din Moldova	2	10	0
Filip Pavel	Partidul Democrat din Moldova	2	10	0
Pleşca Nae-Simion	Partidul Democrat din Moldova	2	10	0
Burlac Veaceslav	Partidul Democrat din Moldova	1	3	0
Țicu Octavian	Blocul electoral ACUM	1	30	0

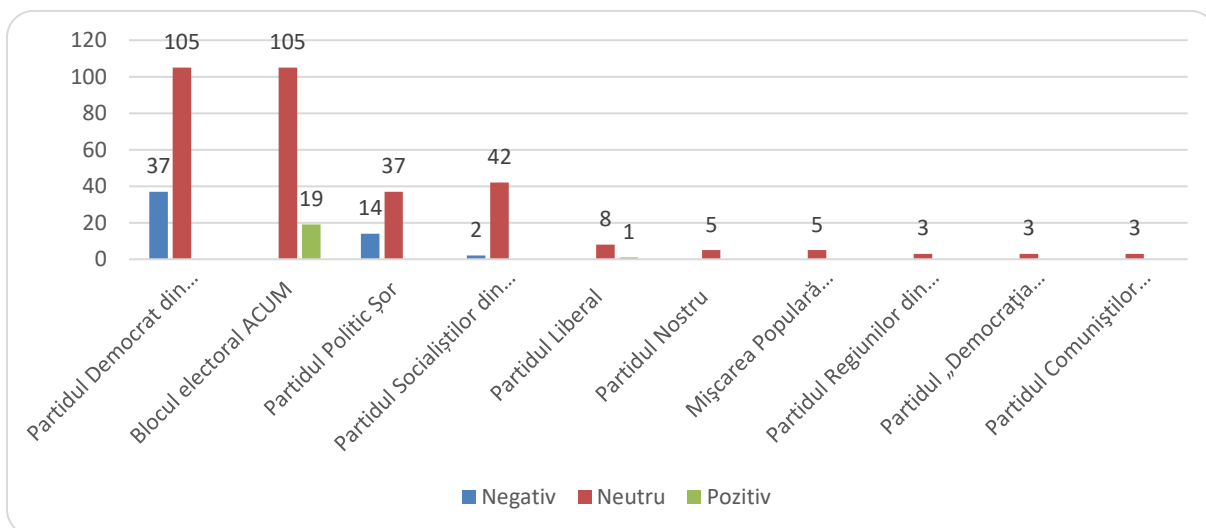
Frecvența și durata apariției în știri și emisiuni a reprezentanților Președinției, Parlamentului și Guvernului

Surse și protagoniști	Candidat	Frecvența	Durata apariției, sec.	Durata vorbirii directe, sec.
Miniștrii	Nu	45	402	342
Parlament	Nu	30	579	488
Președintele, președinția	Nu	22	217	96

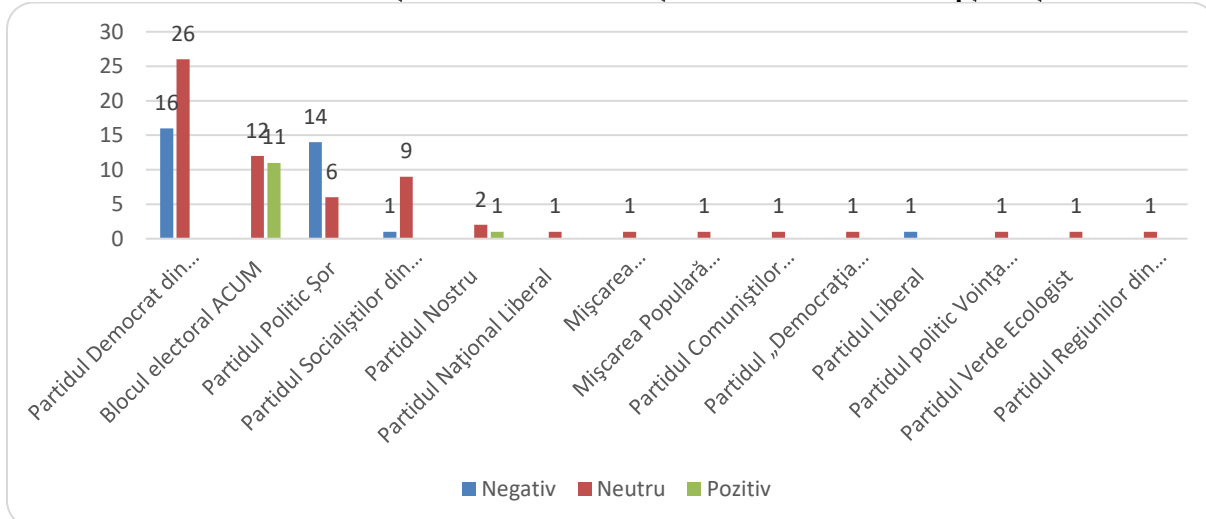
Rata surselor și protagoniștilor din perspectiva gender



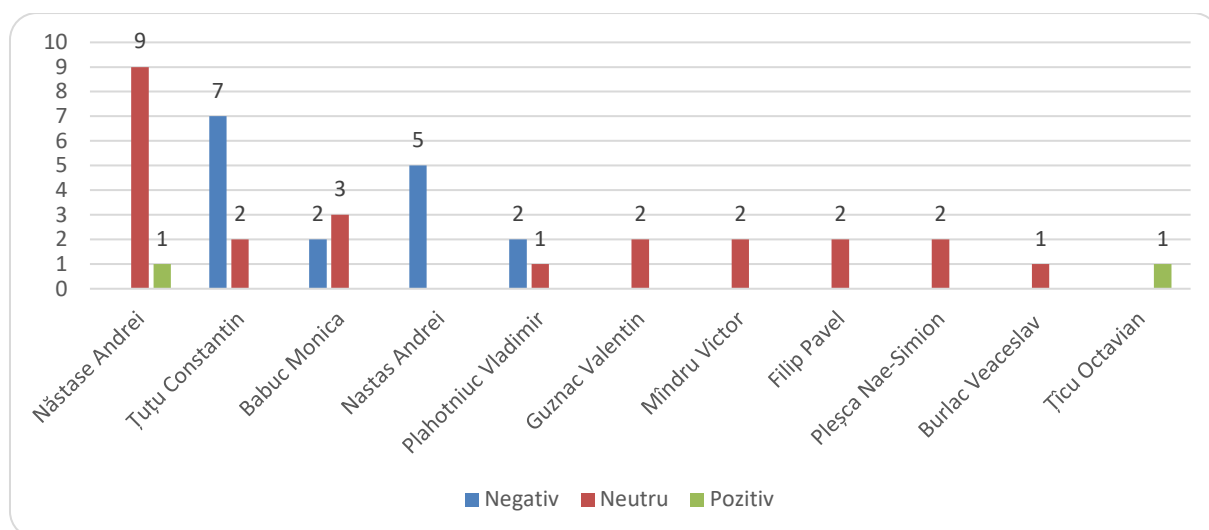
Tonalitatea reflectării în știri a partidelor politice/Circumscripția națională



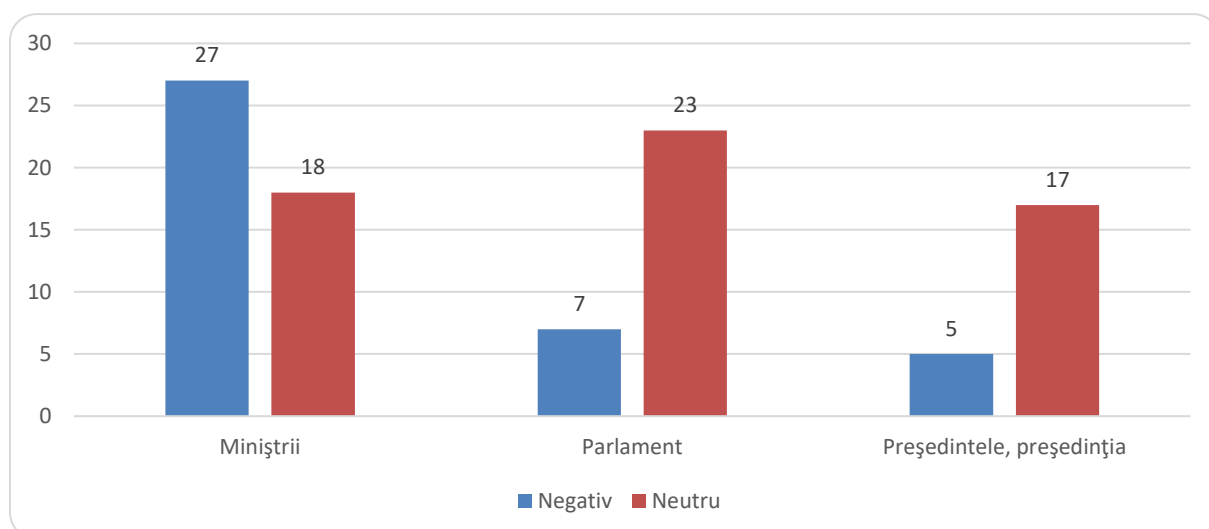
Tonalitatea reflectării în emisiuni și dezbateri a concurenților electorali/Circumscripția națională



Tonalitatea reflectării în știri și emisiuni a concurenților electorali/Circumscripții uninominale



Tonalitatea reflectării în știri și emisiuni a reprezentanților Președinției, Parlamentului și Guvernului

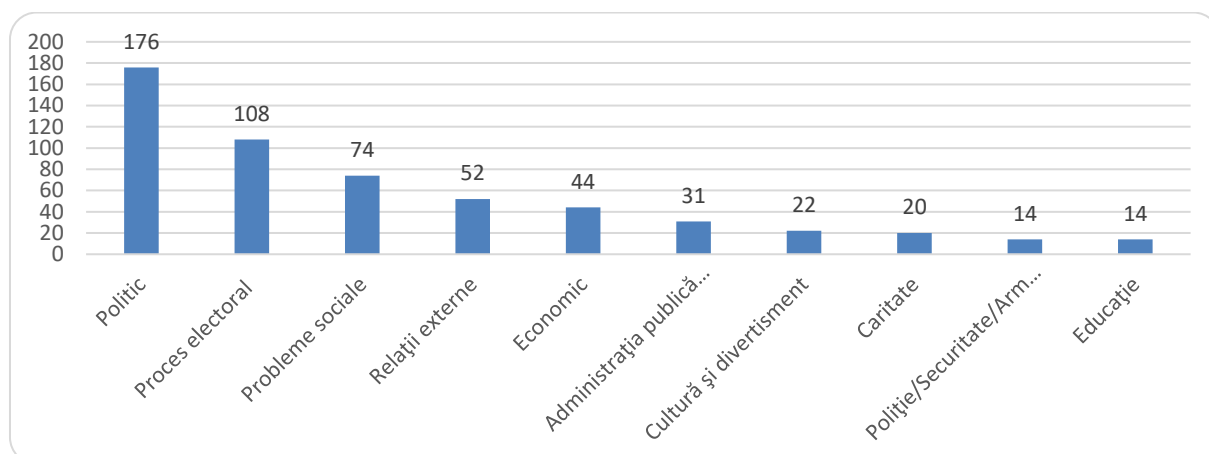


NTV

Frecvența și durata materialelor cu caracter electoral direct sau indirect

Genul materialului	Apariții	Durata (sec)
Stiri	604	107863
Talk_shows	20	69287

Frecvența temelor abordate



Frecvența citării surselor sociale în știri

Surse și protagoniști	Frecvența
Cetățeni	625
Societate civilă – ONG-uri	65
Diplomați, oficiali și observatori străini	61
Administrația publică locală	60
Comisia Electorală Centrală	45
Experți (străini și locali)	24
Business	13
Oficiali din guvern	12
Poliția/armata	12
Mass media	8
Judecători, avocați	8
Biserica	6

Frecvența și durata apariției în știri a reprezentanților partidelor politice, concurenți în circumscripția națională

Surse și protagoniști	Candidat	Frecvența	Durata apariției, sec.	Durata vorbirii directe, sec.
Partidul Socialiștilor din Republica Moldova	Da	344	16602	10067
Partidul Democrat din Moldova	Da	134	1868	542
Blocul electoral ACUM	Da	84	1696	380
Partidul Politic Șor	Da	23	250	40
Partidul Liberal	Da	13	220	62
Partidul Comuniștilor din Republica Moldova	Da	12	184	60
Mișcarea Populară Antimafie	Da	10	748	328
Partidul „Democrația Acasă”	Da	6	308	120
Partidul Nostru	Da	6	142	52

Partidul Regiunilor din Moldova	Da	6	170	72
Partidul Verde Ecologist	Da	6	248	92
Partidul Național Liberal	Da	5	208	72
Partidul politic Voința Poporului PVP	Da	4	224	82
Partidul Politic „Patria”	Da	2	10	0
Mișcarea profesioniștilor „Speranța - Надежда”	Da	4	198	98

Frecvența și durata apariției în emisiuni a reprezentanților partidelor politice

Surse și protagoniști	Candidat	Frecvența	Durata apariției, sec.	Durata vorbirii directe, sec.
Partidul Democrat din Moldova	Da	20	100	0
Partidul Socialiștilor din Republica Moldova	Da	15	11725	7651
Blocul electoral ACUM	Da	12	60	0
Partidul Politic Șor	Da	6	30	0
Partidul Liberal	Da	4	20	0
Partidul Comuniștilor din Republica Moldova	Da	4	20	0
Partidul Regiunilor din Moldova	Da	4	20	0

Frecvența și durata apariției în știri și emisiuni a concurenților electorali în circumscripții uninominale/ 5 apariții minim

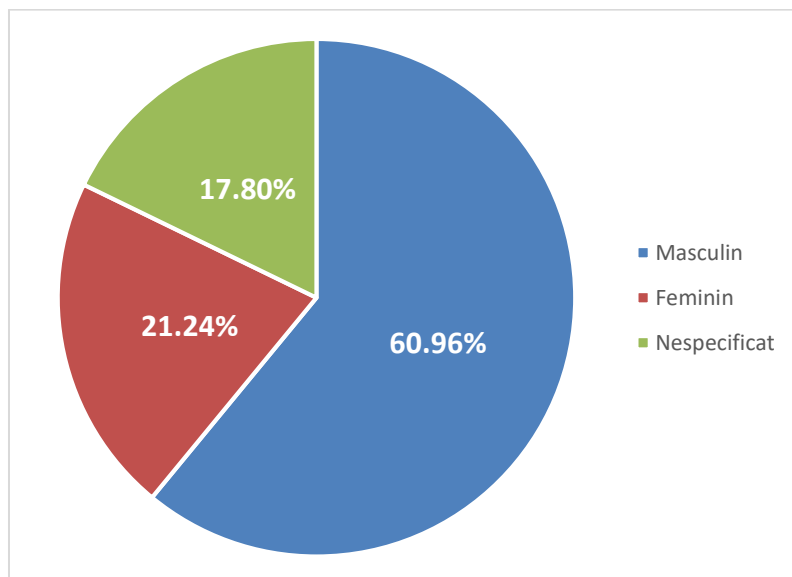
Subiecți	Partide	Frecvența	Durata apariției	Durata vorbirii directe
Bătrîncea Vlad	Partidul Socialiștilor din Republica Moldova	28	1961	1096
Șor Ilan	Partidul Politic Șor	14	427	42
Odiņtov Alexandru	Partidul Socialiștilor din Republica Moldova	12	860	398
Cojocarul Dinari	Partidul Socialiștilor din Republica Moldova	12	871	440
Greceanii Zinaida	Partidul Socialiștilor din Republica Moldova	12	817	498
Bolea Vasile	Partidul Socialiștilor din Republica Moldova	11	1037	474
Vartanean Gaik	Partidul Socialiștilor din Republica Moldova	10	602	344
Năstase Andrei	Blocul electoral ACUM	10	371	123
Chirtoacă Dorin	Partidul Liberal	10	338	130
Filip Pavel	Partidul Democrat din Moldova	8	35	0
Vieru Călin	Independent	8	502	208
Gagauz Fiodor	Partidul Socialiștilor din Republica Moldova	7	115	56
Suhodolski Alexandr	Partidul Socialiștilor din Republica Moldova	7	133	54

Lebedinschi Adrian	Partidul Socialiștilor din Republica Moldova	7	588	286
Novac Grigore	Partidul Socialiștilor din Republica Moldova	6	496	236
Pascaru Nicolae	Partidul Socialiștilor din Republica Moldova	5	263	230
Lipskii Oleg	Partidul Socialiștilor din Republica Moldova	5	277	130
Sandu Maia	Blocul electoral ACUM	5	210	89
Țuțu Constantin	Partidul Democrat din Moldova	5	25	0
Plahotniuc Vladimir	Partidul Democrat din Moldova	5	71	0

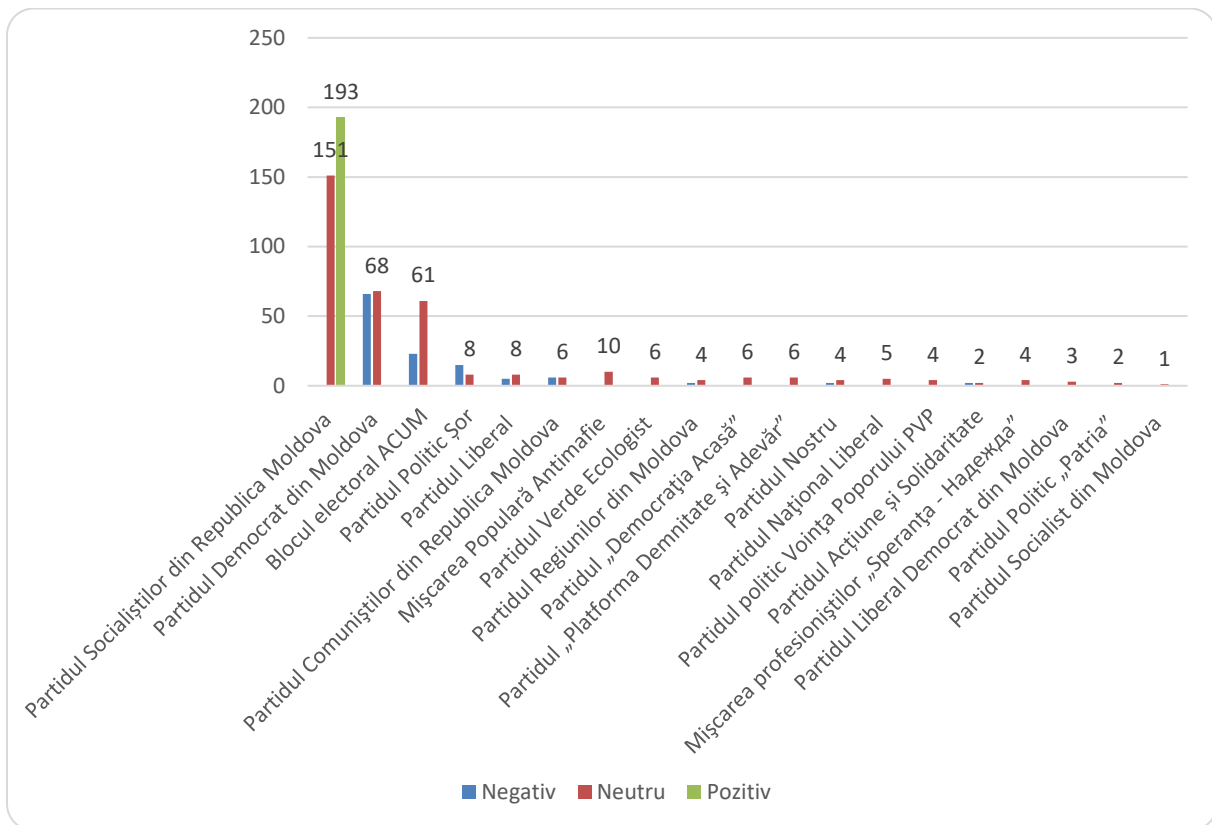
Frecvența și durata apariției în știri și emisiuni a reprezentanților Președinției, Parlamentului și Guvernului

Surse și protagoniști	Candidat	Frecvența	Durata apariției, sec.	Durata vorbirii directe, sec.
Președintele, președinția	Nu	298	50195	25925
Miniștrii	Nu	6	1045	111
Parlament	Nu	10	80	0

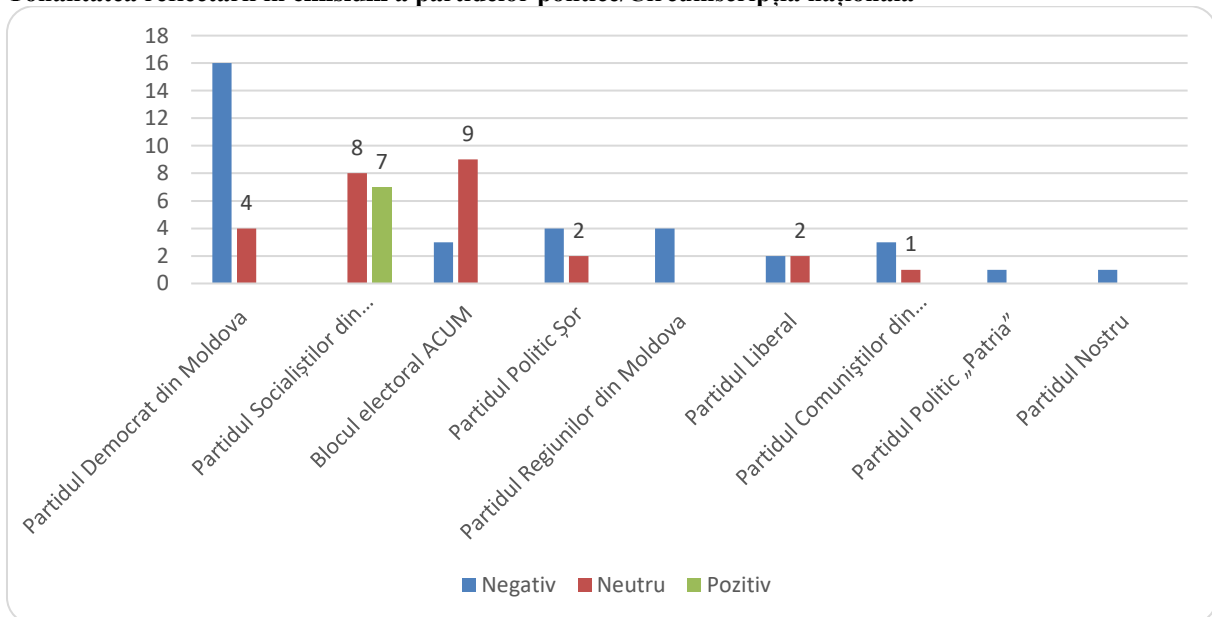
Rata surselor și protagoniștilor din perspectiva gender



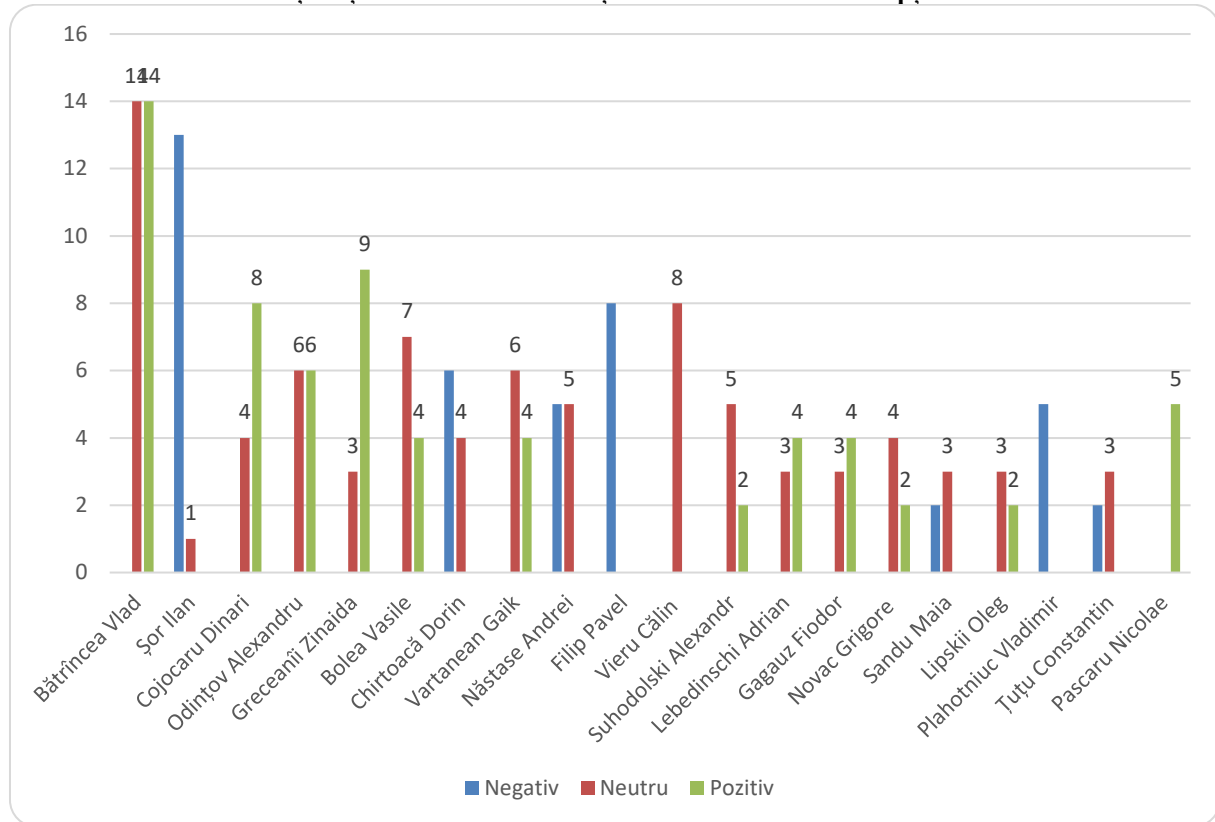
Tonalitatea reflectării în știri a partidelor politice/Circumscripția națională



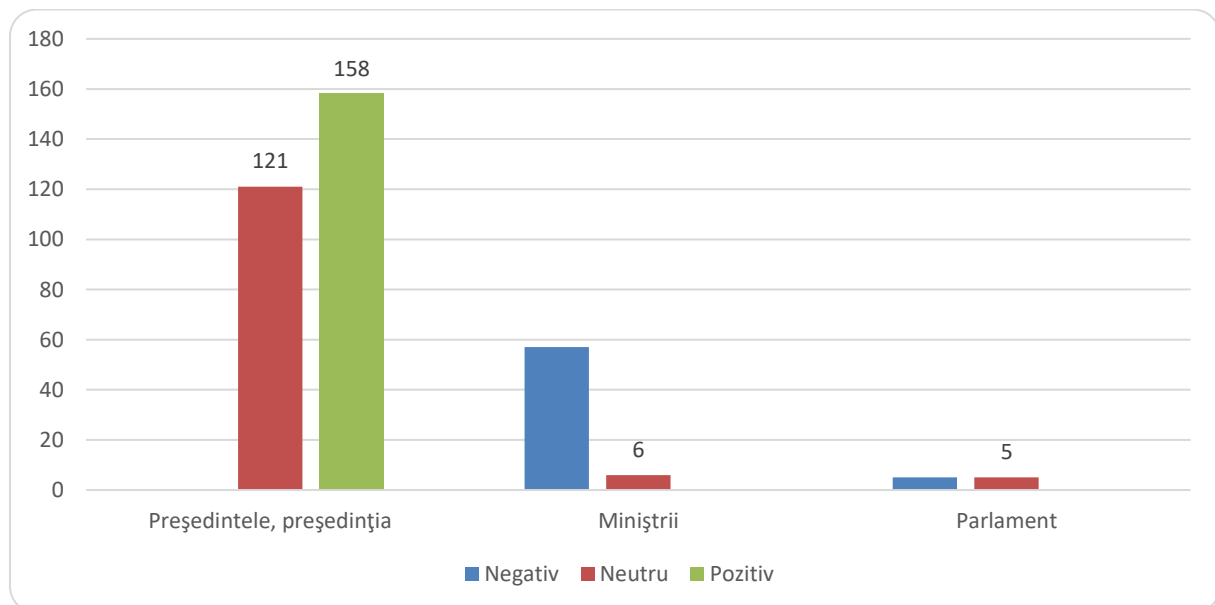
Tonalitatea reflectării în emisiuni a partidelor politice/Circumscripția națională



Tonalitatea reflectării în știri și emisiuni a concurenților electorali/Circumscripții uninominale



Tonalitatea reflectării în știri și emisiuni a reprezentanților Președinției, Parlamentului și Guvernului



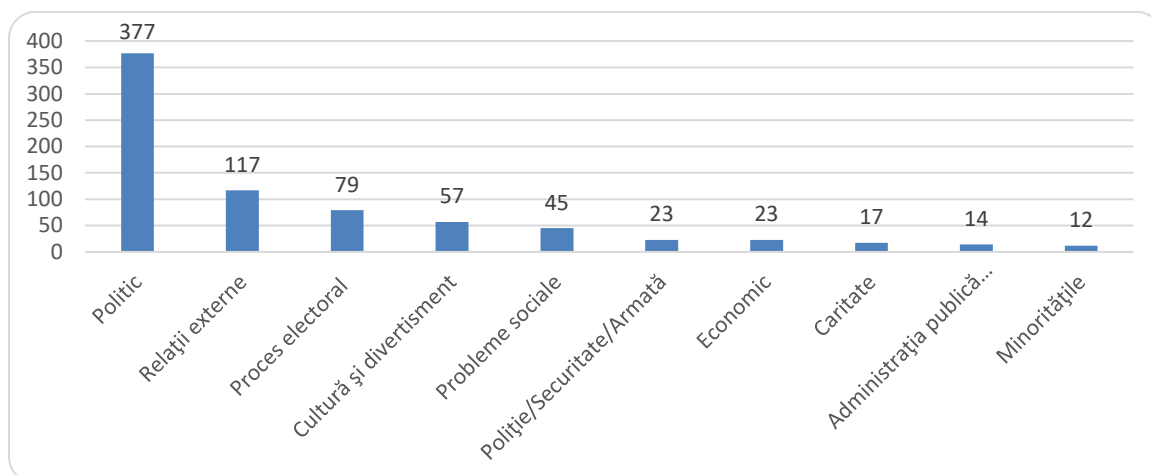
ACCENT TV

Frecvența și durata materialelor cu caracter electoral direct sau indirect

Genul materialului	Apariții	Durata (sec)
--------------------	----------	--------------

Stiri	781	119266
Talk_shows	24	72034
Dezbateri	17	50031

Frecvența temelor abordate



Frecvența citării surselor sociale în știri

Surse și protagoniști	Frecvența
Cetățeni	357
Diplomați, oficiali și observatori străini	166
Comisia Electorală Centrală	88
Experți (străini și locali)	84
Societate civilă – ONG-uri	59
Oficiali din guvern	28
Administrația publică locală	27
Mass media	12
Biserica	10
Poliția/armata	9
Judecători, avocați	8
Business	4
Grupuri de inițiativa	4
Sindicate	1

Frecvența și durata apariției în știri a reprezentanților partidelor politice, concurenți în circumscripția națională

Surse și protagoniști	Candidat	Frecvența	Durata apariției, sec.	Durata vorbirii directe, sec.
Partidul Socialiștilor din Republica Moldova	Da	347	11558	10051

Partidul Democrat din Moldova	Da	195	1818	869
Blocul electoral ACUM	Da	114	1693	892
Partidul Liberal	Da	41	798	430
Partidul Politic Șor	Da	36	235	40
Partidul Comuniștilor din Republica Moldova	Da	33	259	92
Mișcarea Populară Antimafie	Da	15	123	60
Partidul Nostru	Da	13	58	0
Partidul Regiunilor din Moldova	Da	7	118	96
Partidul politic Voința Poporului	Da	7	112	52
Partidul Național Liberal	Da	5	18	0
Partidul Verde Ecologist	Da	3	12	0
Mișcarea profesioniștilor „Speranța - Надежда”	Da	3	12	0
Partidul „Democrația Acasă”	Da	3	12	0
Partidul Politic „Patria”	Da	3	12	0

Frecvența și durata apariției în emisiuni și dezbateri a reprezentanților partidelor politice, concurenți în circumscripția națională

Surse și protagoniști	Candidat	Frecvența	Durata apariției, sec.	Durata vorbirii directe, sec.
Partidul Democrat din Moldova	Da	23	1347	1211
Partidul Socialiștilor din Republica Moldova	Da	18	3473	3328
Blocul electoral ACUM	Da	16	1156	1025
Partidul Comuniștilor din Republica Moldova	Da	8	41	0
Partidul Liberal	Da	7	34	0
Partidul Politic Șor	Da	5	21	0
Partidul Nostru	Da	2	8	0
Partidul „Democrația Acasă”	Da	1	540	540
Partidul politic Voința Poporului PVP	Da	1	540	540
Mișcarea Populară Antimafie	Da	1	5	0

Frecvența și durata apariției în știri și emisiuni a concurenților electorali în circumscripții uninominale/3 apariții minim

Surse și protagoniști	Afilieră politică	Frecvența	Durata apariției, sec.	Durata vorbirii directe, sec
Bătrîncea Vlad	Partidul Socialiștilor din Republica Moldova	38	4504	4132
Greceanii Zinaida	Partidul Socialiștilor din Republica Moldova	29	876	709
Odiștov Alexandru	Partidul Socialiștilor din Republica Moldova	16	816	736
Năstase Andrei	Blocul electoral ACUM	15	165	82
Sandu Maia	Blocul electoral ACUM	14	100	20
Plahotniuc Vladimir	Partidul Democrat din Moldova	14	94	30

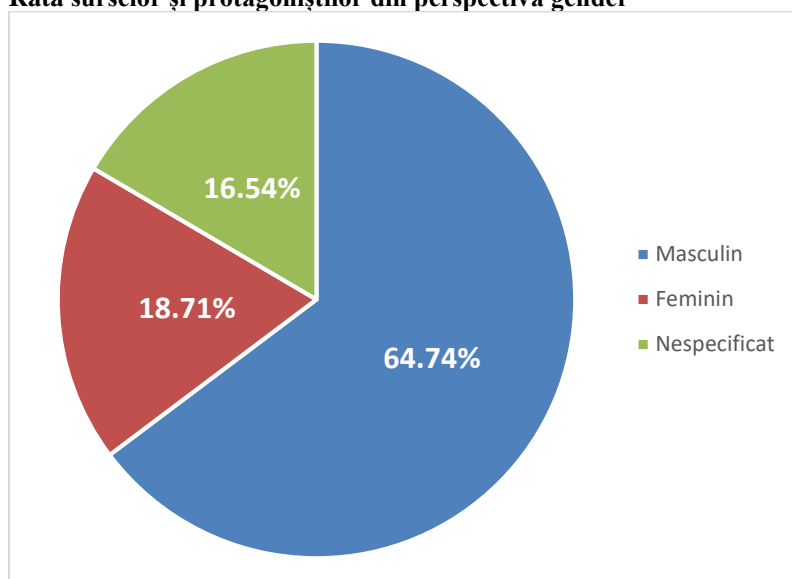
Bolea Vasile	Partidul Socialiștilor din Republica Moldova	12	682	640
Filip Pavel	Partidul Democrat din Moldova	10	92	42
Lipskii Oleg	Partidul Socialiștilor din Republica Moldova	8	204	180
Slusari Alexandru	Blocul electoral ACUM	8	204	148
Lebedinschi Adrian	Partidul Socialiștilor din Republica Moldova	6	359	342
Novac Grigore	Partidul Socialiștilor din Republica Moldova	6	196	158
Cojocaru Dinari	Partidul Socialiștilor din Republica Moldova	4	236	236
Mudreac Radu	Partidul Socialiștilor din Republica Moldova	4	1571	1571
Grigoriu Inga	Blocul electoral ACUM	4	90	90
Șor Ilan	Partidul Politic Șor	3	44	0

În total, 34 de concurenți în circumscripții uninominale au dat curs invitației de a participa la dezbateri, beneficiind de timp egal pentru a-și expune opiniile.

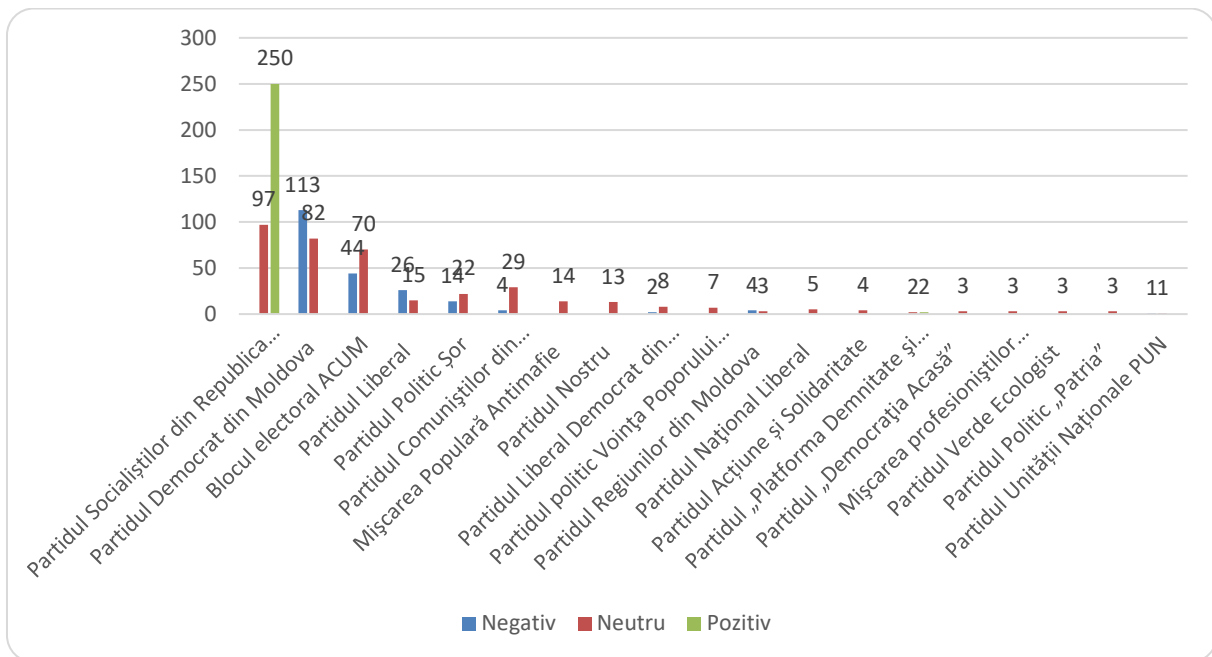
Frecvența și durata apariției în știri și emisiuni a reprezentanților Președinției, Parlamentului și Guvernului

Surse și protagoniști	Candidat	Frecvența	Durata apariției, sec.	Durata vorbirii directe, sec.
Președintele, președinția	Nu	487	35685	26351
Miniștrii	Nu	21	297	204
Parlament	Nu	5	44	0

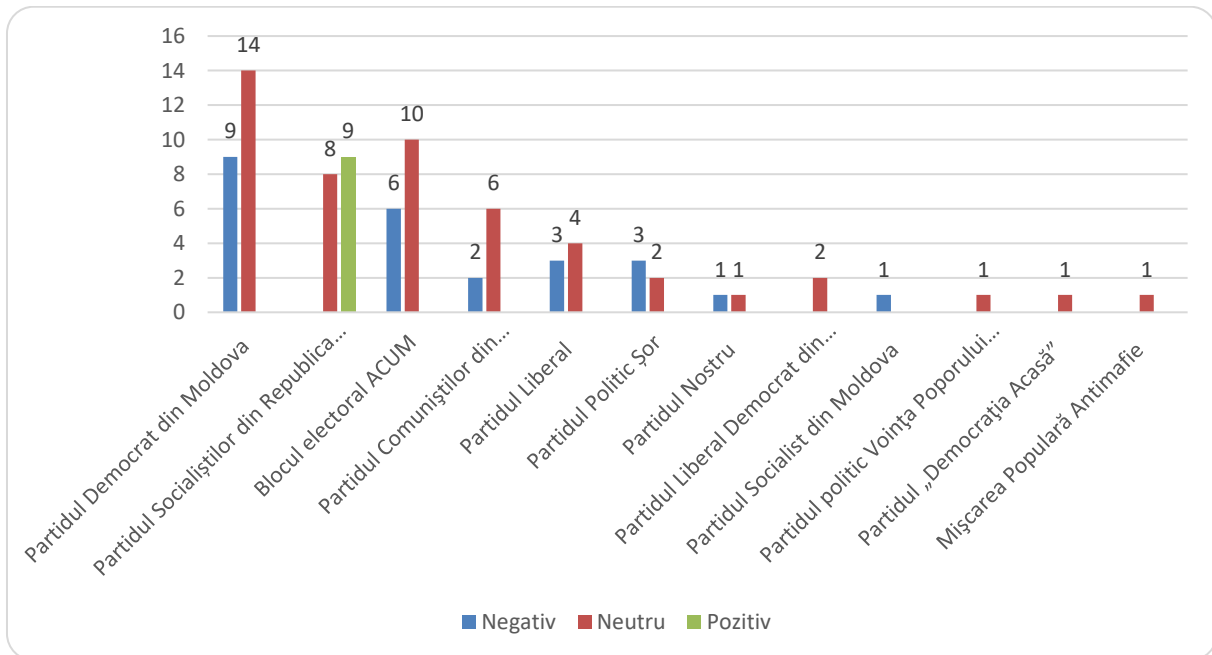
Rata surselor și protagoniștilor din perspectiva gender



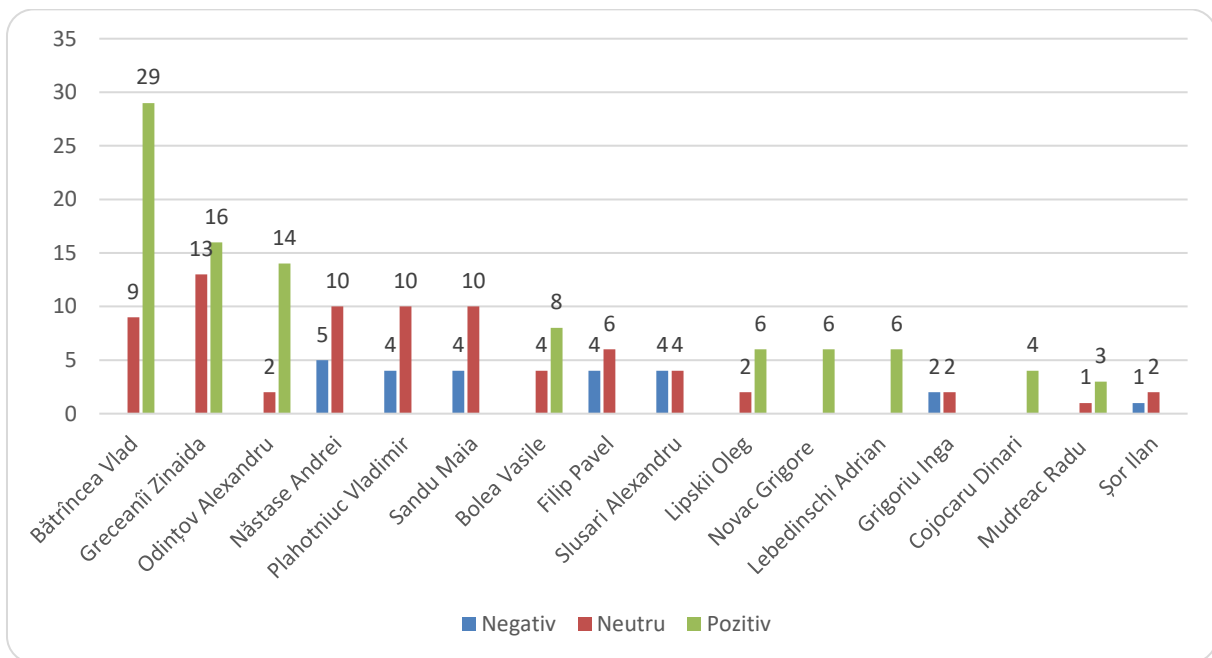
Tonalitatea reflectării în știri a partidelor politice/Circumscripția națională



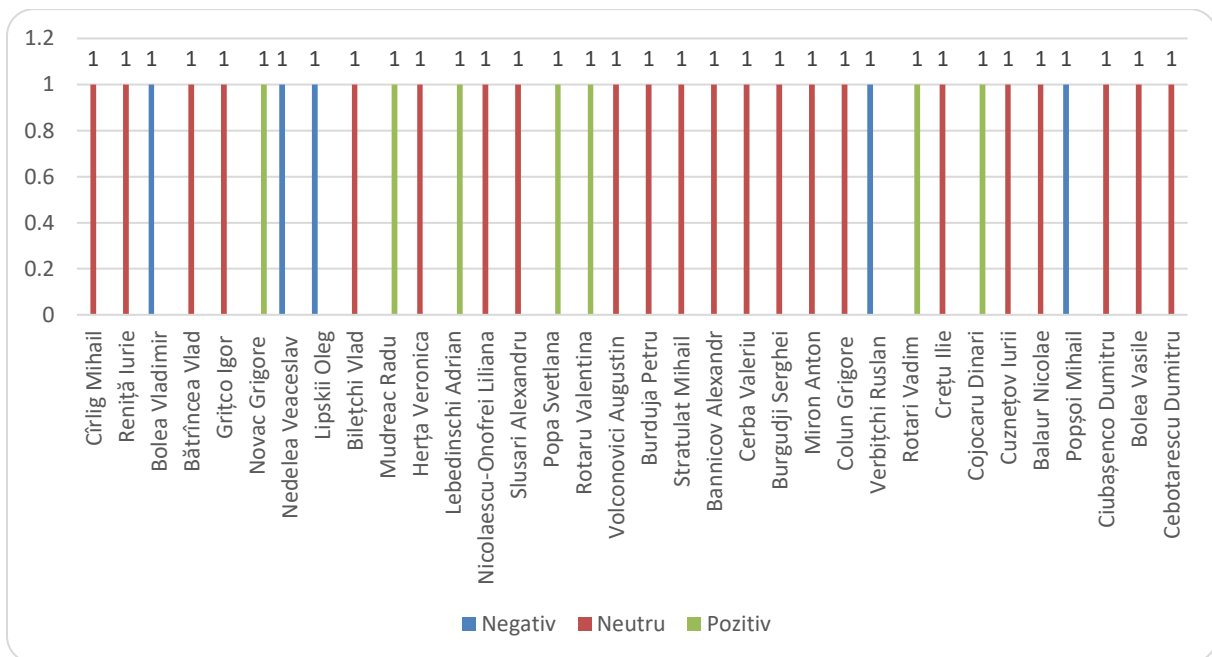
Tonalitatea reflectării în emisiuni și dezbateri a concurenților electorali/Circumscripția națională



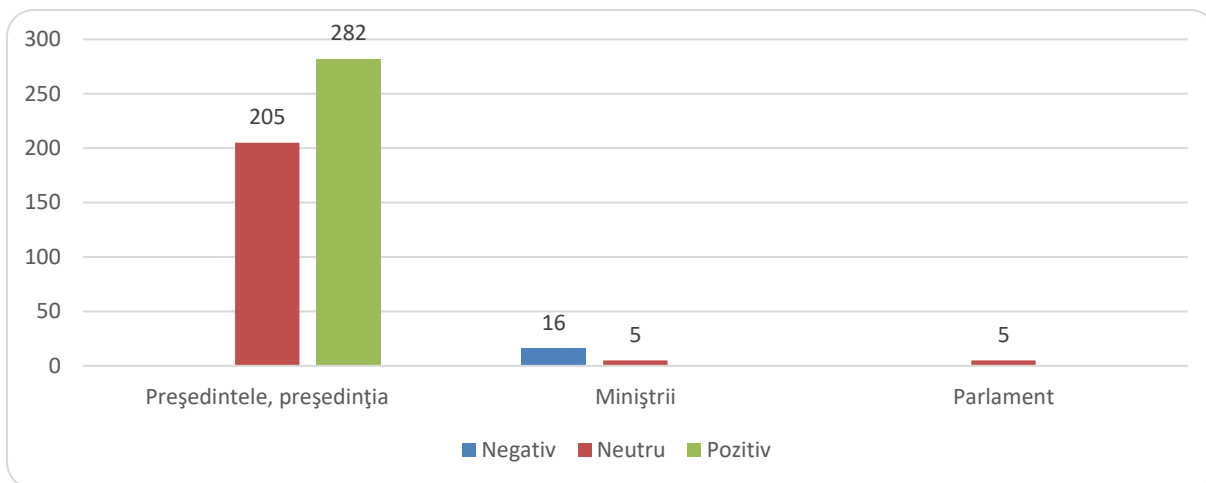
Tonalitatea reflectării în știri și emisiuni a concurenților electorali/Circumscripții uninominale



Tonalitatea reflectării în dezbateri a concurenților electorali/Circumscripții uninominale



Tonalitatea reflectării în știri și emisiuni a reprezentanților Președinției, Parlamentului și Guvernului

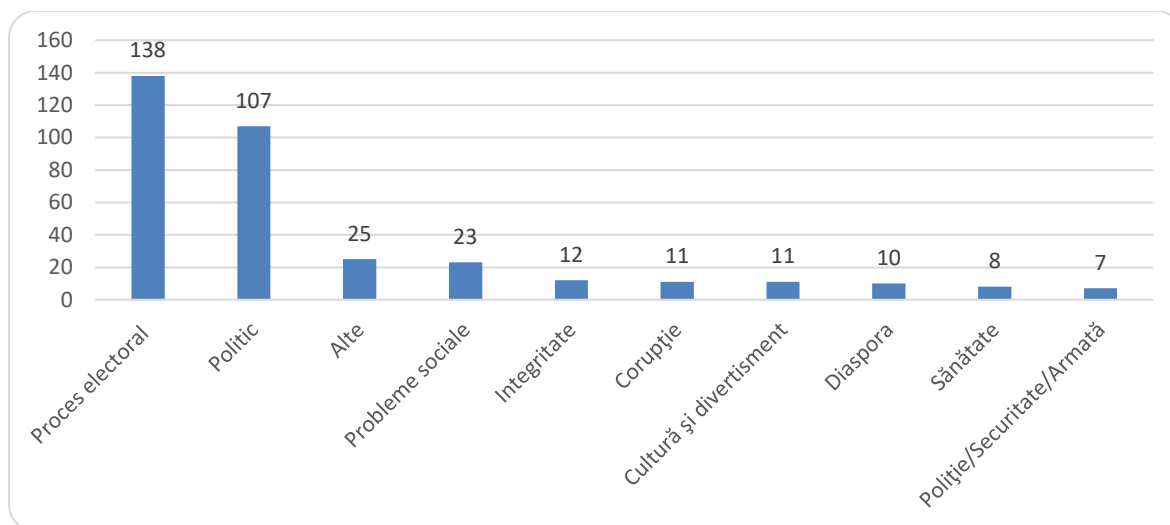


PRO TV

Frecvența și durata materialelor cu caracter electoral direct sau indirect

Genul materialului	Apariții	Durata (sec)
Stiri	353	44905
Dezbateri	25	60914
Talk_shows	3	17665

Frecvența temelor abordate



Frecvența citării surselor sociale în știri

Surse și protagoniști	Frecvență
Cetățeni	377
Comisia Electorală Centrală	83
Mass media	53
Grupuri de inițiativa	28

Societate civilă – ONG-uri	27
Experți (străini și locali)	24
Poliția/armata	22
Diplomați, oficiali și observatori străini	22
Administrația publică locală	19
Judecători, avocați	18
Oficiali din guvern	18
Biserica	4
Business	3

Frecvența și durata apariției în știri a reprezentanților partidelor politice/Circumscripția națională

Surse și protagoniști	Candidat	Frecvența	Durata apariției, sec.	Durata vorbirii directe, sec.
Partidul Democrat din Moldova	Da	199	3038	1709
Blocul electoral ACUM	Da	164	2187	1162
Partidul Socialiștilor din Republica Moldova	Da	130	1262	768
Partidul Politic Șor	Da	87	1428	614
Partidul Liberal	Da	67	1354	1021
Partidul Nostru	Da	41	552	320
Partidul Comuniștilor din Republica Moldova	Da	37	575	304
Mișcarea Populară Antimafie	Da	19	323	175
Partidul Regiunilor din Moldova	Da	18	252	221
Partidul Național Liberal	Da	17	149	106
Mișcarea profesioniștilor „Speranța - Надежда”	Da	15	294	198
Partidul politic Voința Poporului	Da	13	120	92
Partidul „Democrația Acasă”	Da	13	139	103
Partidul Verde Ecologist	Da	12	153	126
Partidul Politic „Patria”	Da	10	27	0

Frecvența și durata apariției în emisiuni și dezbateri a reprezentanților partidelor politice/Circumscripția națională

Surse și protagoniști	Candidat	Frecvența	Durata apariției, sec,	Durata vorbirii directe, sec.
Partidul Democrat din Moldova	Da	11	1226	1200
Partidul Socialiștilor din Republica Moldova	Da	11	2485	2470
Blocul electoral ACUM	Da	9	4506	4500
Partidul Politic Șor	Da	8	1699	1680
Partidul Liberal	Da	4	1683	1680
Partidul „Democrația Acasă”	Da	3	1203	1200
Partidul Regiunilor din Moldova	Da	3	1203	1200

Mișcarea profesioniștilor „Speranța - Надежда”	Da	3	1203	1200
Partidul Nostru	Da	3	1203	1200
Partidul Verde Ecologist	Da	3	1203	1200
Partidul politic Voința Poporului	Da	2	1200	1200
Partidul Național Liberal	Da	2	1200	1200
Mișcarea Populară Antimafie	Da	2	1200	1200
Partidul Comuniștilor din Republica Moldova	Da	1	3	0

Frecvența și durata apariției în știri a concurenților electorali în circumscripții uninominale/5 apariții minim

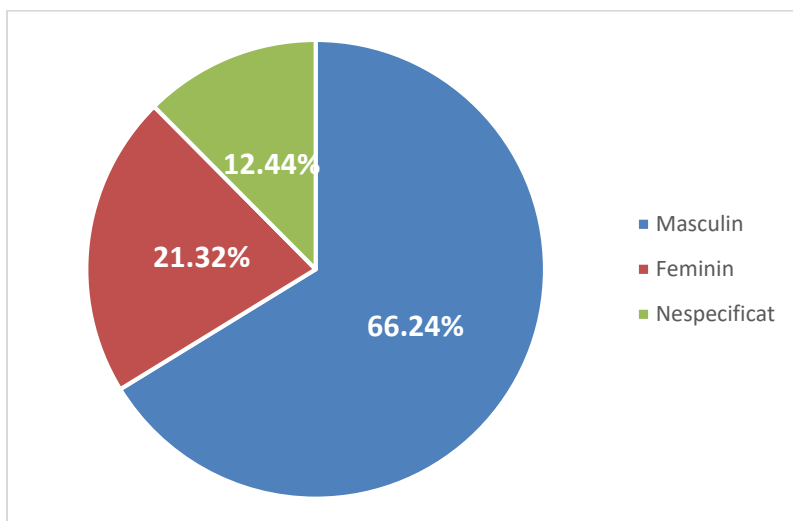
Surse și protagoniști	Afilieră politică	Frecvența	Durata apariției, sec.	Durata vorbirii directe, sec.
Năstase Andrei	Blocul electoral ACUM	19	196	107
Șor Ilan	Partidul Politic Șor	19	491	158
Plahotniuc Vladimir	Partidul Democrat din Moldova	15	89	5
Filip Pavel	Partidul Democrat din Moldova	13	195	103
Sandu Maia	Blocul electoral ACUM	12	206	64
Țuțu Constantin	Partidul Democrat din Moldova	12	105	30
Nastas Andrei	Independent	11	243	62
Vartanean Gaik	Partidul Socialiștilor din Republica Moldova	8	21	0
Bînzar Oleg	Independent	7	100	69
Patron Alexandrin	Independent	7	20	0
Grozav Gheorghii	Independent	7	61	33
Neaga Petru	Independent	7	23	0
Ghilețchi Valeriu	Independent	7	50	25
Alaiba Dumitru	Blocul electoral ACUM	7	20	0
Rusu Rodica	Partidul Politic Șor	7	75	56
Ganea Valentin	Independent	6	37	18
Vasilachi Ana	Independent	6	18	0
Moroșanu Ghenadie	Partidul Democrat din Moldova	6	15	0
Munteanu Valeriu	Blocul electoral ACUM	5	136	60
Savva Viorel	Independent	5	120	93
Palancica Roman	Independent	5	15	0
Greceanii Zinaida	Partidul Socialiștilor din Republica Moldova	5	45	14
Vieru Călin	Independent	5	155	121

În total, 35 de concurenți în circumscripții uninominale au dat curs invitației de a participa la dezbateri, beneficiind de timp egal pentru a-și expune opiniile.

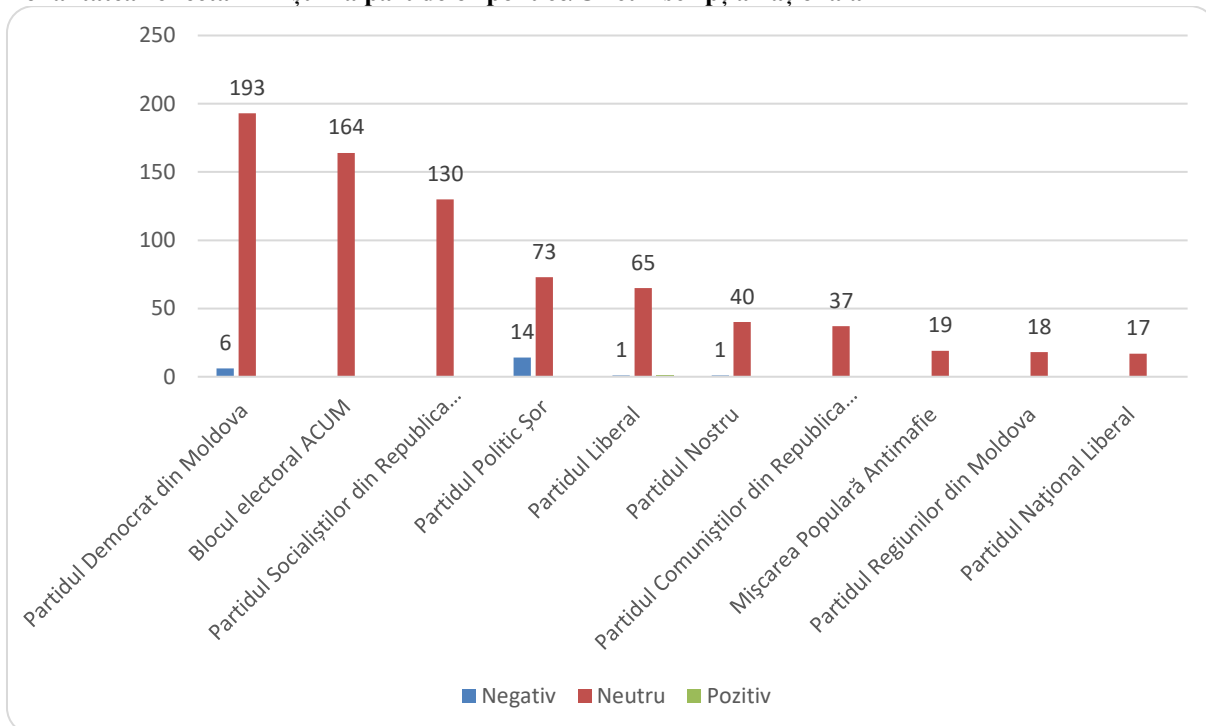
Frecvența și durata apariției în știri și emisiuni a reprezentanților Președinției, Parlamentului și Guvernului

Surse și protagoniști	Candidat	Frecvența	Durata apariției, sec.	Durata vorbirii directe, sec.
Președintele, președinția	Nu	72	1425	694
Miniștrii	Nu	29	498	261
Parlament	Nu	22	211	136

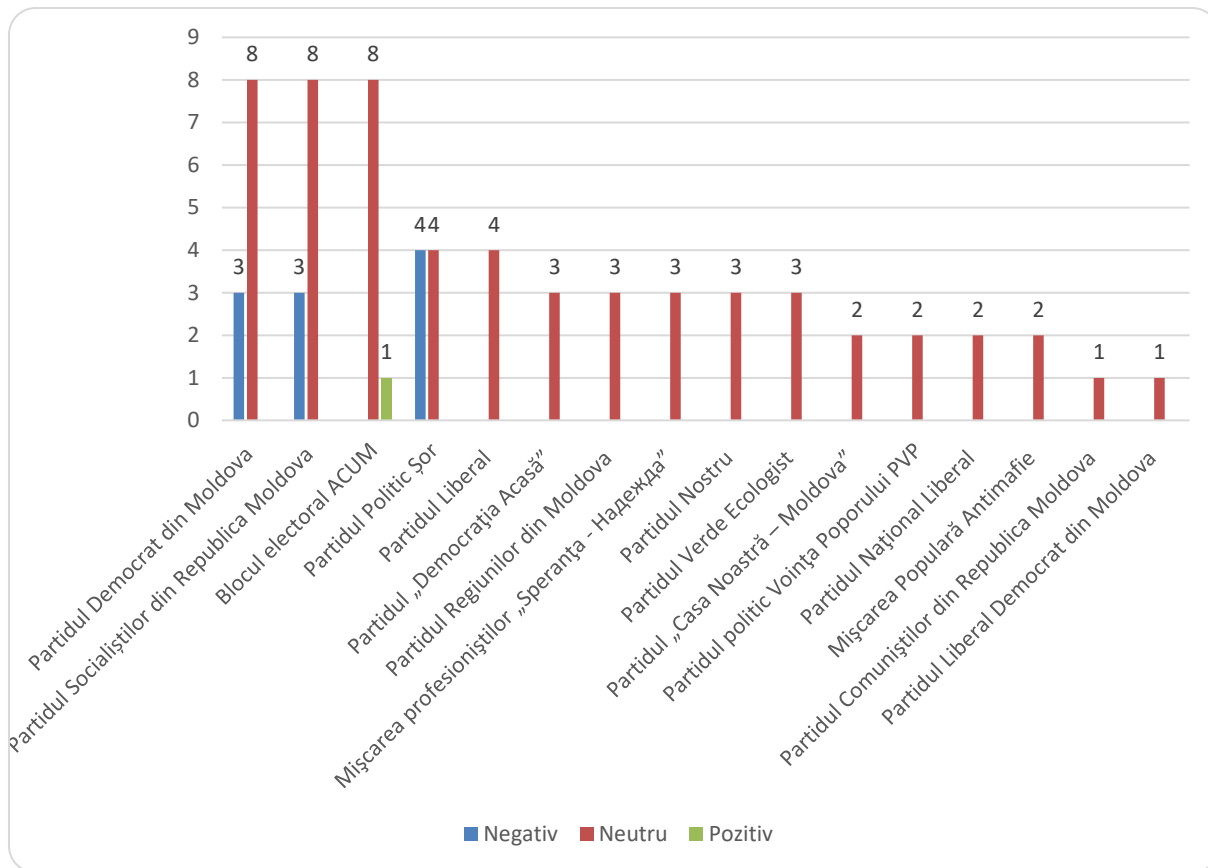
Rata surselor și protagoniștilor din perspectiva gender



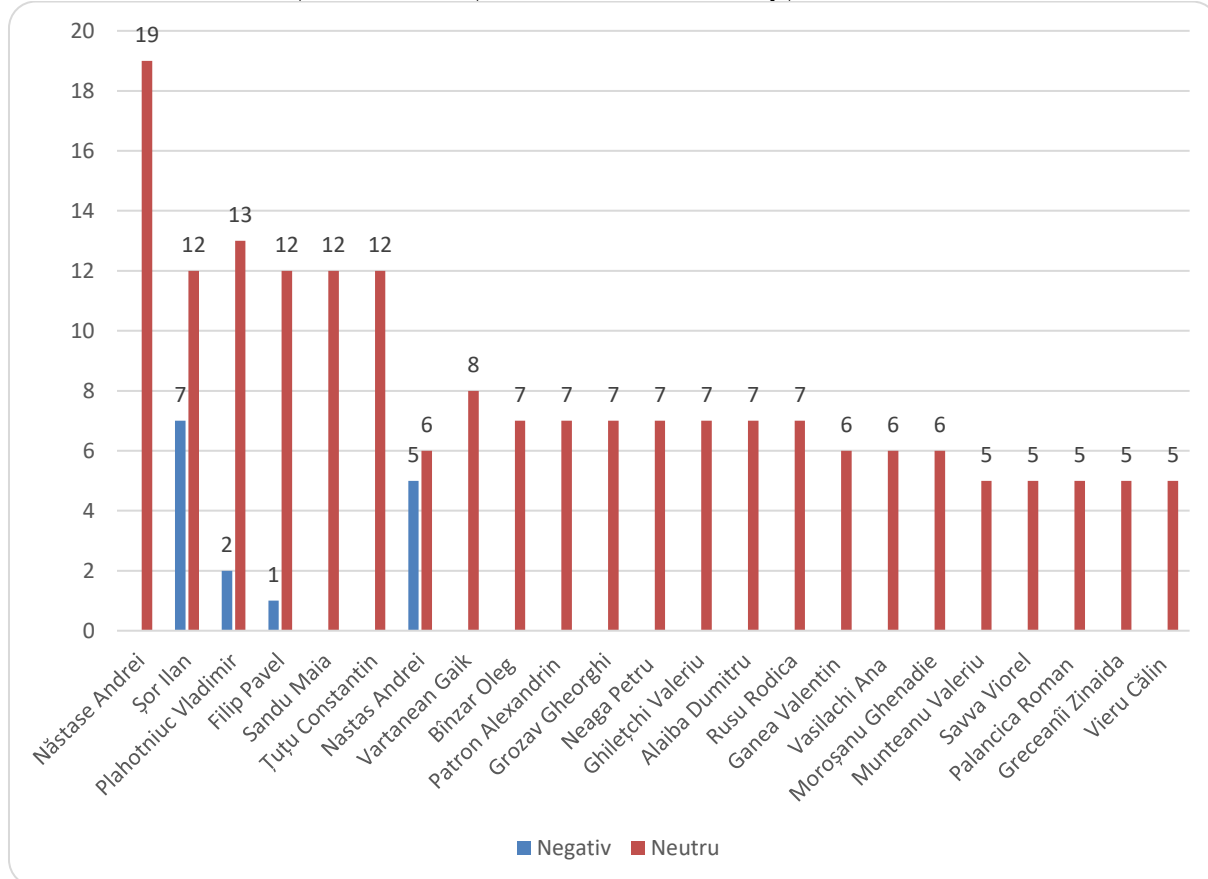
Tonalitatea reflectării în știri a partidelor politice/Circumscripția națională



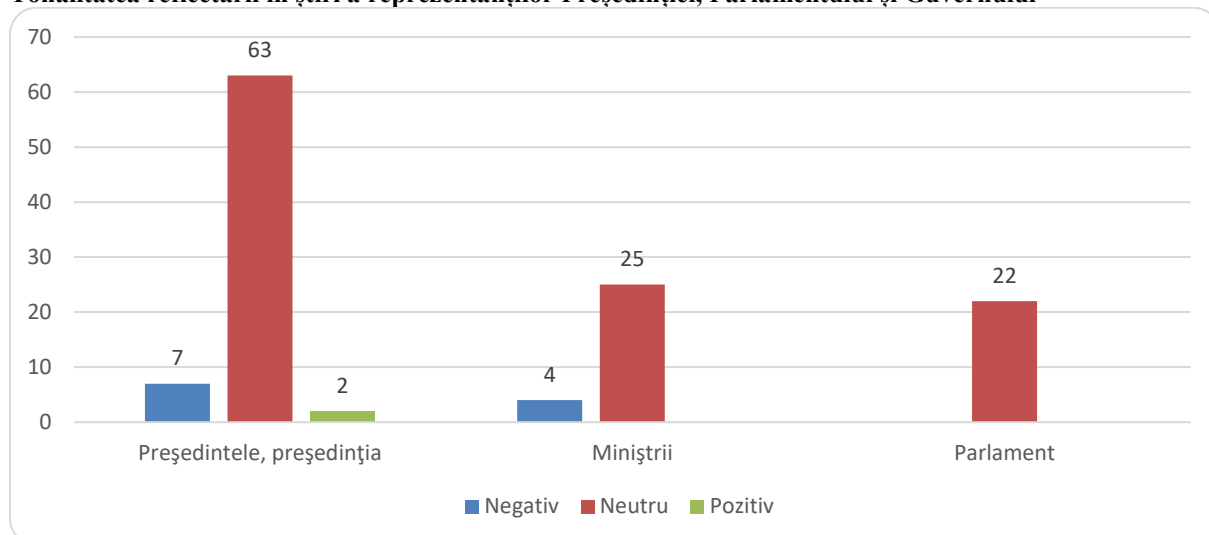
Tonalitatea reflectării în emisiuni și dezbateri a concurenților electorali/circumscripția națională



Tonalitatea reflectării în știri a concurenților electorali/Circumscripții uninominale



Tonalitatea reflectării în știri a reprezentanților Președinției, Parlamentului și Guvernului

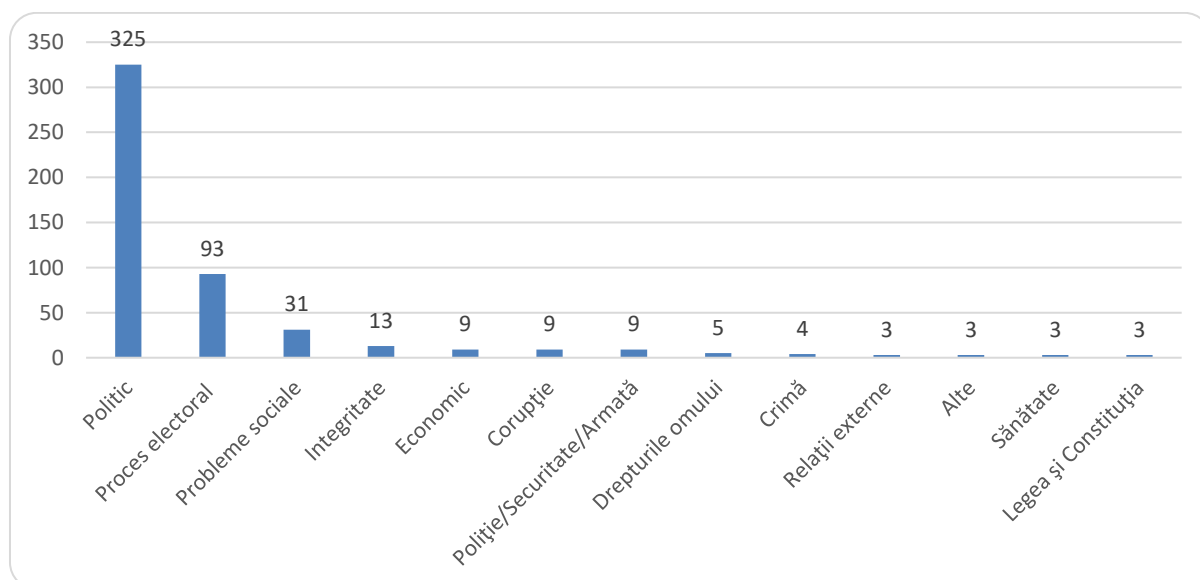


TV 8

Frecvența și durata materialelor cu caracter electoral direct sau indirect

Genul materialului	Apariții	Durata (sec)
Stiri	485	73472
Talk_shows	18	75172
Dezbateri	14	37607

Frecvența temelor abordate



Frecvența citării surselor sociale în știri

Surse și protagoniști	Frecvența
Cetățeni	557
Comisia Electorală Centrală	81

Judecători, avocați	61
Societate civilă – ONG-uri	59
Experți (străini și locali)	59
Grupuri de inițiativa	45
Administrația publică locală	36
Oficiali din guvern	32
Business	30
Poliția/armata	23
Diplomați, oficiali și observatori străini	19
Mass media	7
Biserica	2

Frecvența și durata apariției în știri a reprezentanților partidelor/circumscripția națională/

Surse și protagoniști	Candidat	Frecvența	Durata apariției, sec.	Durata vorbirii directe, sec.
Partidul Democrat din Moldova	Da	263	3385	2099
Blocul electoral ACUM	Da	184	2133	1378
Partidul Socialiștilor din Republica Moldova	Da	148	1588	1002
Partidul Politic Șor	Da	123	1524	690
Partidul Liberal	Da	87	1348	1046
Partidul Nostru	Da	66	690	414
Partidul „Democrația Acasă”	Da	41	845	558
Partidul Comuniștilor din Republica Moldova	Da	41	357	192
Mișcarea Populară Antimafie	Da	25	522	368
Partidul Regiunilor din Moldova	Da	14	344	318
Partidul politic Voința Poporului	Da	12	210	174
Mișcarea profesioniștilor „Speranța - Надежда”	Da	10	326	310
Partidul Național Liberal	Da	8	72	46
Partidul Verde Ecologist	Da	8	154	136
Partidul Politic „Patria”	Da	2	6	0

Frecvența și durata apariției în emisiuni și dezbateri a concurenților electorali/circumscripția națională

Surse și protagoniști	Candidat	Frecvența	Durata apariției, sec.	Durata vorbirii directe, sec.
Partidul Democrat din Moldova	Da	41	875	629
Blocul electoral ACUM	Da	32	1360	1251
Partidul Socialiștilor din Republica Moldova	Da	22	1038	980
Partidul Politic Șor	Da	16	249	154
Partidul Nostru	Da	17	2094	2022
Partidul Liberal	Da	10	915	889

Partidul Comuniștilor din Republica Moldova	Da	9	116	69
Partidul Regiunilor din Moldova	Da	6	640	620
Partidul „Democrația Acasă”	Da	6	673	658
Mișcarea Populară Antimafie	Da	5	721	672
Mișcarea profesioniștilor „Speranța - Надежда”	Da	4	642	632
Partidul Verde Ecologist	Da	3	610	600
Partidul Național Liberal	Da	2	662	652
Partidul politic Voința Poporului	Da	1	600	600

Frecvența și durata apariției în știri a concurenților electorali în circumscripții uninominale/TOP 20

Surse și protagoniști	Afilieră politică	Frecvența	Durata apariției, sec.	Durata vorbirii directe, sec.
Năstase Andrei	Blocul electoral ACUM	40	490	320
Plahotniuc Vladimir	Partidul Democrat din Moldova	29	361	106
Șor Ilan	Partidul Politic Șor	23	205	72
Țuțu Constantin	Partidul Democrat din Moldova	19	173	102
Nastas Andrei	independent	15	83	0
Roșca Vladimir	Partidul Socialiștilor din Republica Moldova	14	208	158
Vieru Călin	independent	14	136	88
Sandu Maia	Blocul electoral ACUM	14	214	144
Volosatîi Boris	independent	10	152	112
Slusari Alexandru	Blocul electoral ACUM	10	66	26
Bătrîncea Vlad	Partidul Socialiștilor din Republica Moldova	10	100	70
Filip Pavel	Partidul Democrat din Moldova	8	128	34
Valentin Dolganiuc	independent	8	124	104
Munteanu Valeriu	Blocul electoral ACUM	8	124	94
Pleșca Nae-Simion	Partidul Democrat din Moldova	8	40	0
Terguță Ion	Blocul electoral ACUM	7	179	148
Grigoriu Inga	Blocul electoral ACUM	7	105	92
Babuc Monica	Partidul Democrat din Moldova	7	105	80
Bolea Vasile	Partidul Socialiștilor din Republica Moldova	7	530	510
Greceanîi Zinaida	Partidul Socialiștilor din Republica Moldova	7	117	64

Frecvența și durata apariției în emisiuni a concurenților electorali în circumscripții uninominale

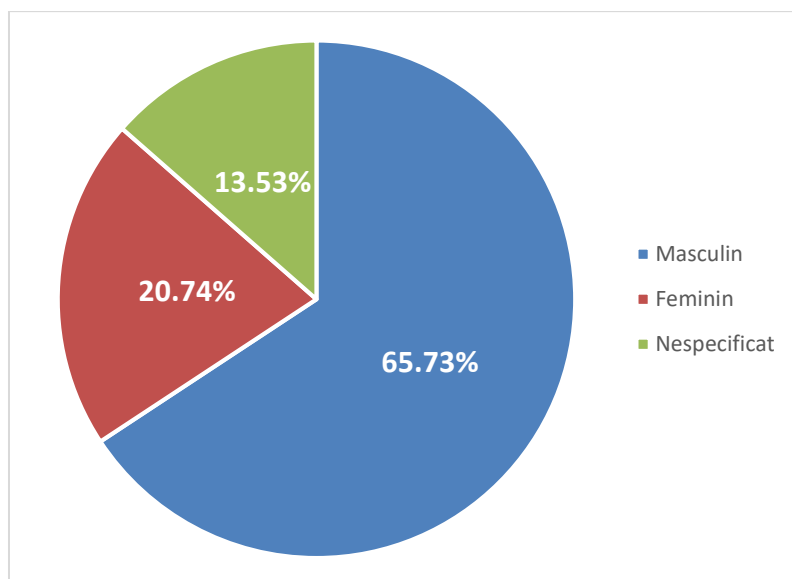
Surse și protagoniști	Candidat	Frecvența	Durata apariției, sec.	Durata vorbirii directe, sec.
Plahotniuc Vladimir	Partidul Democrat din Moldova	5	44	24
Șor Ilan	Partidul Politic Șor	5	55	40
Năstase Andrei	Blocul electoral ACUM	3	113	103
Brega Oleg	independent	2	10	0
Nastas Andrei	independent	2	10	0
Cașu Ilian	Partidul Nostru	1	20	20
Sandu Maia	Blocul electoral ACUM	1	5	0
Popșoi Mihail	Blocul electoral ACUM	1	5	0
Grițco Elena	Partidul Nostru	1	24	24
Țuțu Constantin	Partidul Democrat din Moldova	1	5	0

În total, 41 de concurenți în circumscripții uninominale au dat curs invitației de a participa la dezbateri, beneficiind de timp egal pentru a-și expune opiniile.

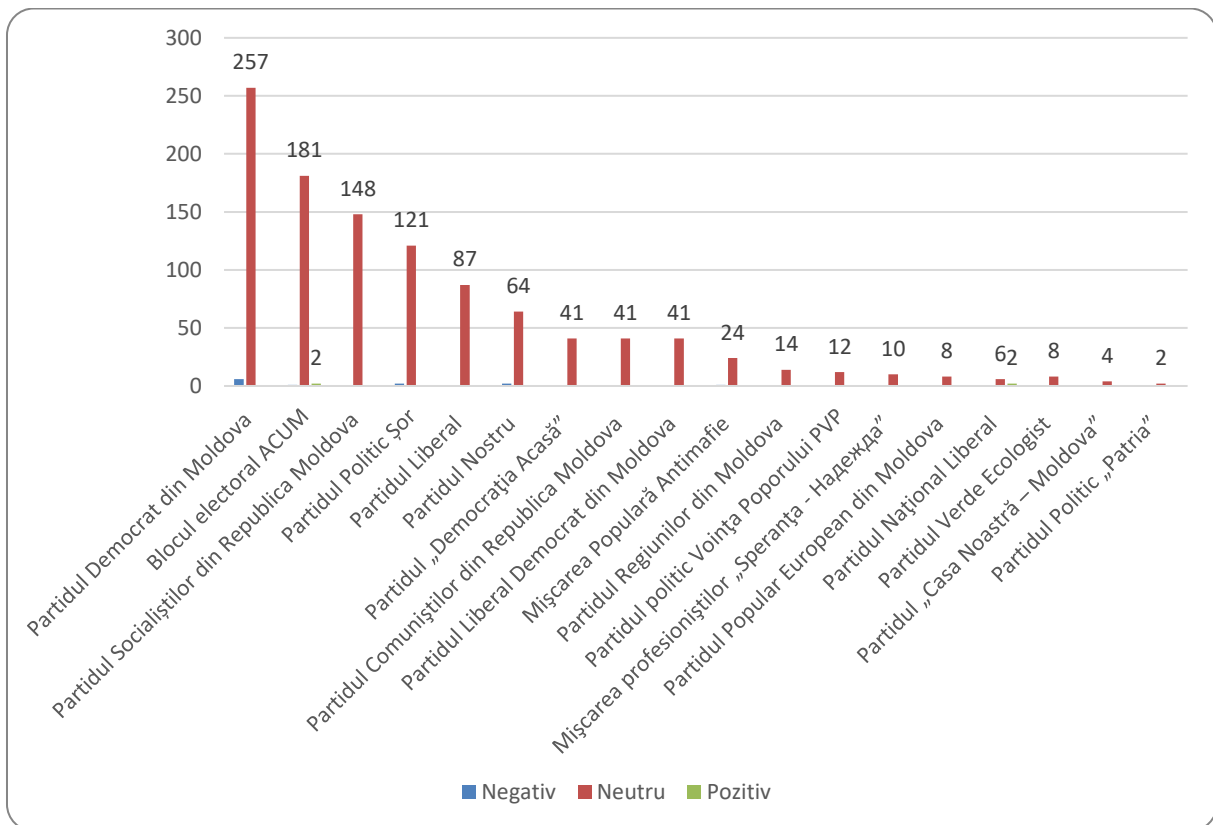
Frecvența și durata apariției în știri a reprezentanților Președinției, Parlamentului și Guvernului

Surse și protagoniști	Candidat	Frecvența	Durata apariției, sec.	Durata vorbirii directe, sec.
Președintele, președinția	Nu	103	1086	515
Miniștrii	Nu	80	956	307
Parlament	Nu	26	463	261

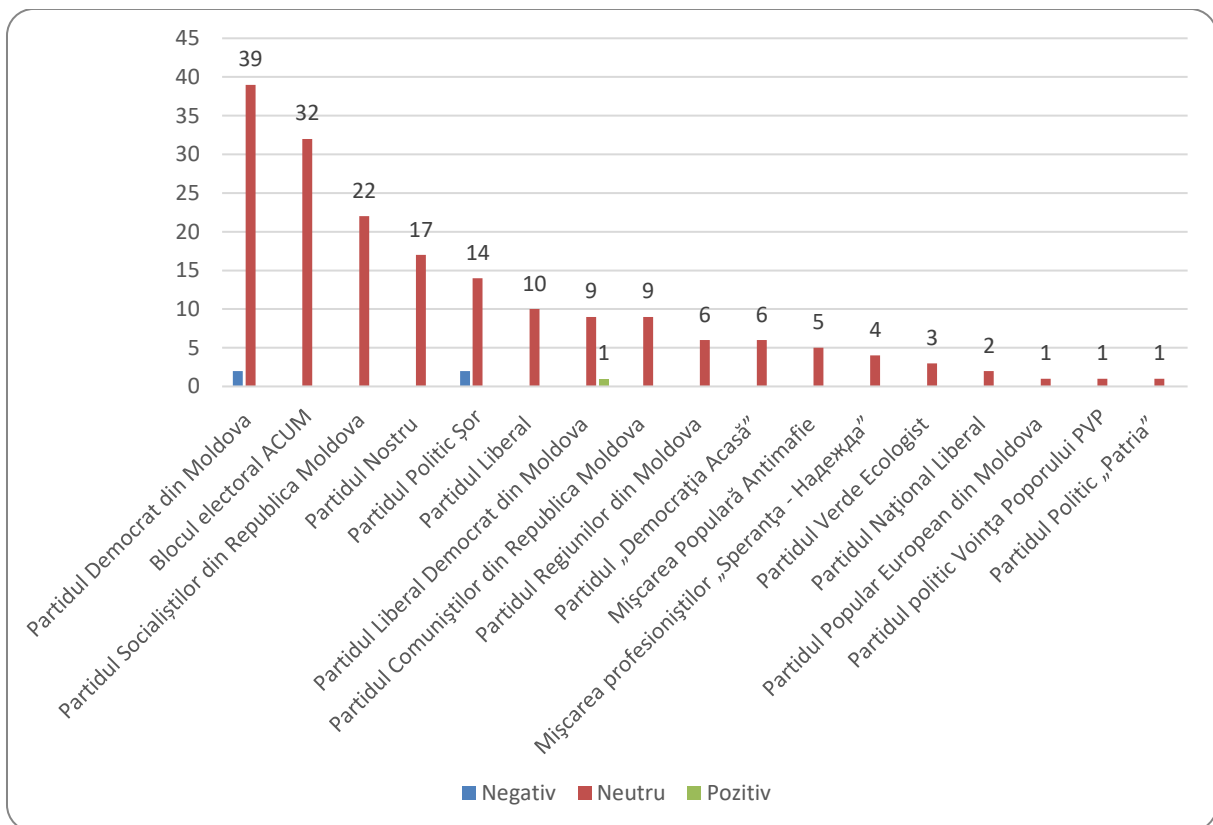
Rata surselor și protagoniștilor din perspectiva gender



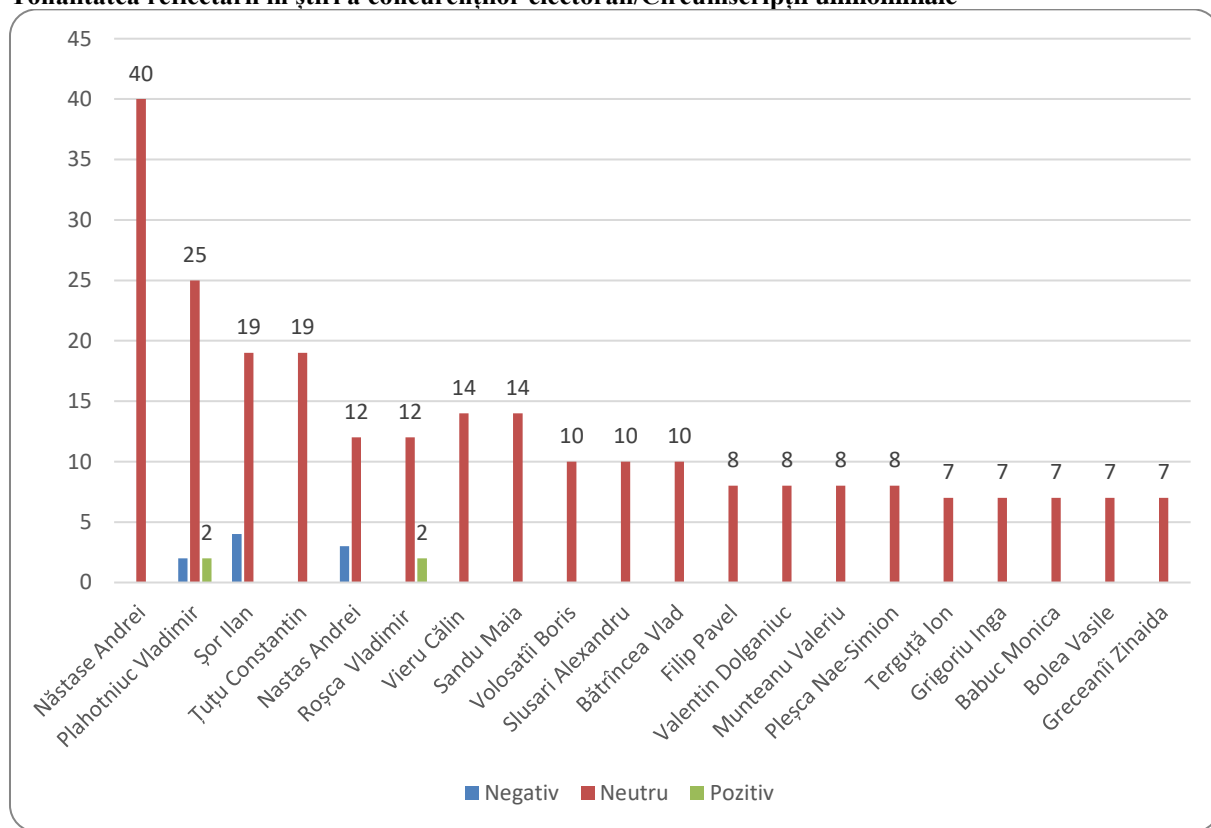
Tonalitatea reflectării în știri a partidelor politice/Circumscripția națională



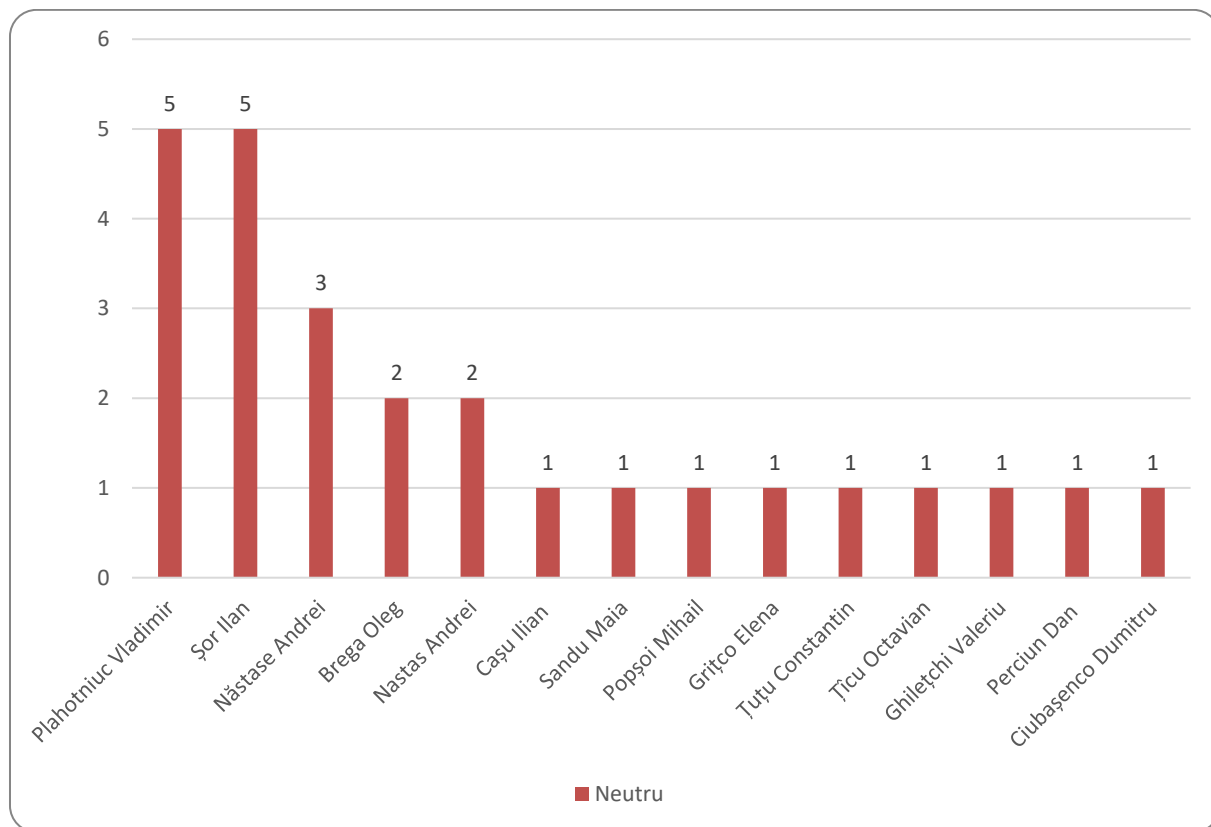
Tonalitatea reflectării în emisiuni și dezbateri a partidelor politice/circumscripția națională



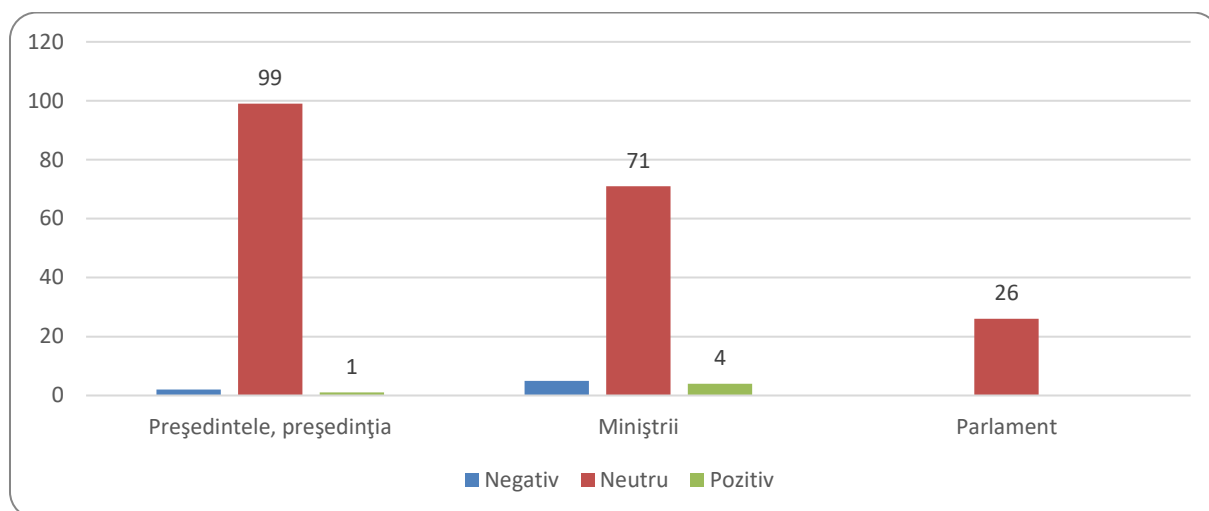
Tonalitatea reflectării în știri a concurenților electorali/Circumscripții uninominale



Tonalitatea reflectării în emisiuni a concurenților electorali/circumscripții uninominale



Tonalitatea reflectării în știri a reprezentanților Președinției, Parlamentului și Guvernului

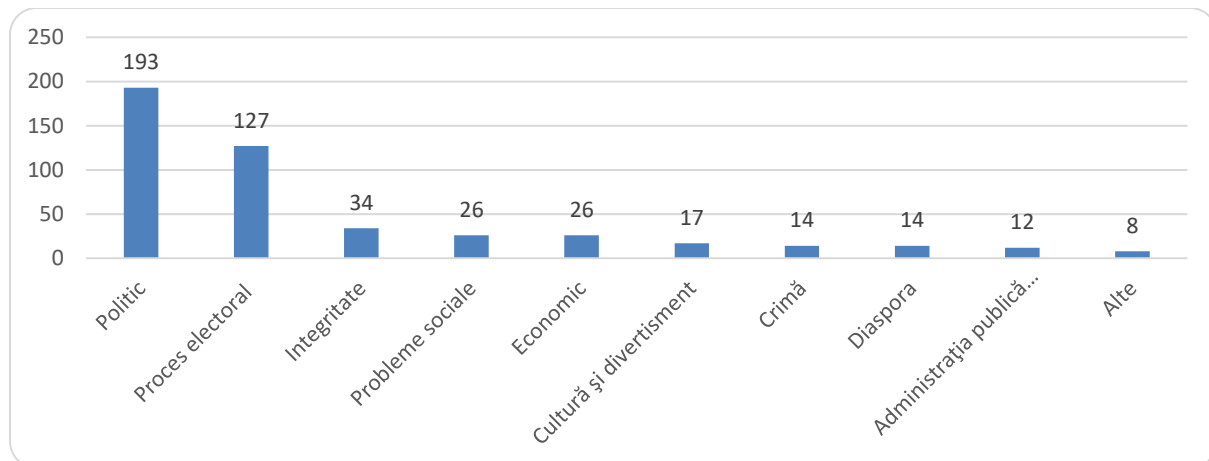


TV Centrală

Frecvența și durata materialelor cu caracter electoral direct sau indirect

Genul materialului	Apariții	Durata (sec)
Știri	499	57073

Frecvența temelor abordate



Frecvența citării surselor sociale în știri

Surse și protagoniști	Frecvența
Cetățeni	361
Comisia Electorală Centrală	97
Administrația publică locală	53
Diplomați, oficiali și observatori străini	34
Business	26
Poliția/armata	21

Judecători, avocați	20
Societate civilă – ONG-uri	20
Mass media	20

Frecvența și durata apariției în știri a reprezentanților partidelor politice, concurenți în circumscripția națională/

Surse și protagoniști	Candidat	Frecvența	Durata apariției, sec.	Durata vorbirii directe, sec.
Partidul Politic Șor	Da	205	5609	2316
Partidul Socialiștilor din Republica Moldova	Da	127	2387	712
Blocul electoral ACUM	Da	97	2003	461
Partidul Democrat din Moldova	Da	65	1239	486
Partidul Liberal	Da	55	1364	666
Partidul Comuniștilor din Republica Moldova	Da	36	841	463
Partidul „Democrația Acasă”	Da	25	377	193
Partidul Nostru	Da	24	362	140
Partidul Regiunilor din Moldova	Da	23	595	303
Mișcarea Populară Antimafie	Da	21	351	134
Partidul politic Voința Poporului	Da	19	288	150
Partidul Național Liberal	Da	14	143	49
Mișcarea profesioniștilor „Speranța - Надежда”	Da	13	73	0
Partidul Verde Ecologist	Da	11	204	79
Partidul Politic „Patria”	Da	9	51	0

Frecvența și durata apariției în știri a concurenților electorali în circumscripții uninominale/4 apariții minim

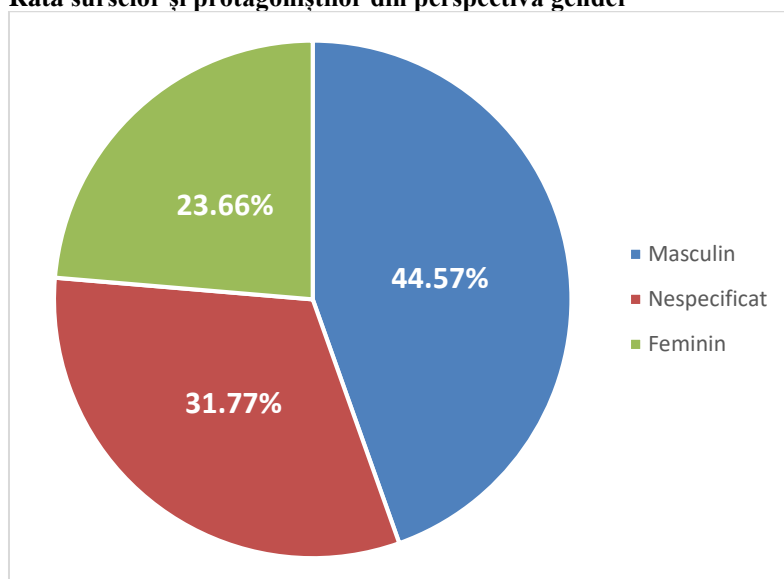
Surse și protagoniști	Afilieră politică	Frecvența	Durata apariției, sec.	Durata vorbirii directe, sec.
Șor Ilan	Partidul Politic Șor	27	640	263
Năstase Andrei	Blocul electoral ACUM	13	367	67
Sandu Maia	Blocul electoral ACUM	12	221	39
Platon Tatiana	Partidul Politic Șor	9	565	305
Munteanu Valeriu	Blocul electoral ACUM	8	226	59
Plahotniuc Vladimir	Partidul Democrat din Moldova	8	102	42
Tauber Marina	Partidul Politic Șor	6	220	109
Burgudji Serghei	Partidul Politic Șor	5	112	81
Furdui Gheorghe	Partidul Național Liberal	4	14	0
Sănduță Victor	Partidul Politic Șor	4	66	29
Macari Leonard	independent	4	14	0
Căpățină Svetlana	Partidul Comuniștilor din Republica Moldova	4	20	0
Calmațui Vasile	Partidul Liberal	4	14	0

Brega Oleg	independent	4	14	0
Panciuc Ghenadie	Partidul Politic Șor	4	30	16
Filip Pavel	Partidul Democrat din Moldova	4	54	32
Dimoglo Nina	Partidul Politic Șor	4	81	48
Apostolova Reghina	Partidul Politic Șor	4	130	92
Tabarcea Avelin	Partidul Politic Șor	4	54	28
Greceanii Zinaida	Partidul Socialiștilor din Republica Moldova	4	20	0
Ivanova Svetlana	Partidul Politic Șor	4	110	36
Filip Pavel	Partidul Democrat din Moldova	4	54	32
Apostolova Reghina	Partidul Politic Șor	4	130	92
Terguță Ion	Blocul electoral ACUM	4	61	17
Căpățină Svetlana	Partidul Comuniștilor din Republica Moldova	4	20	0

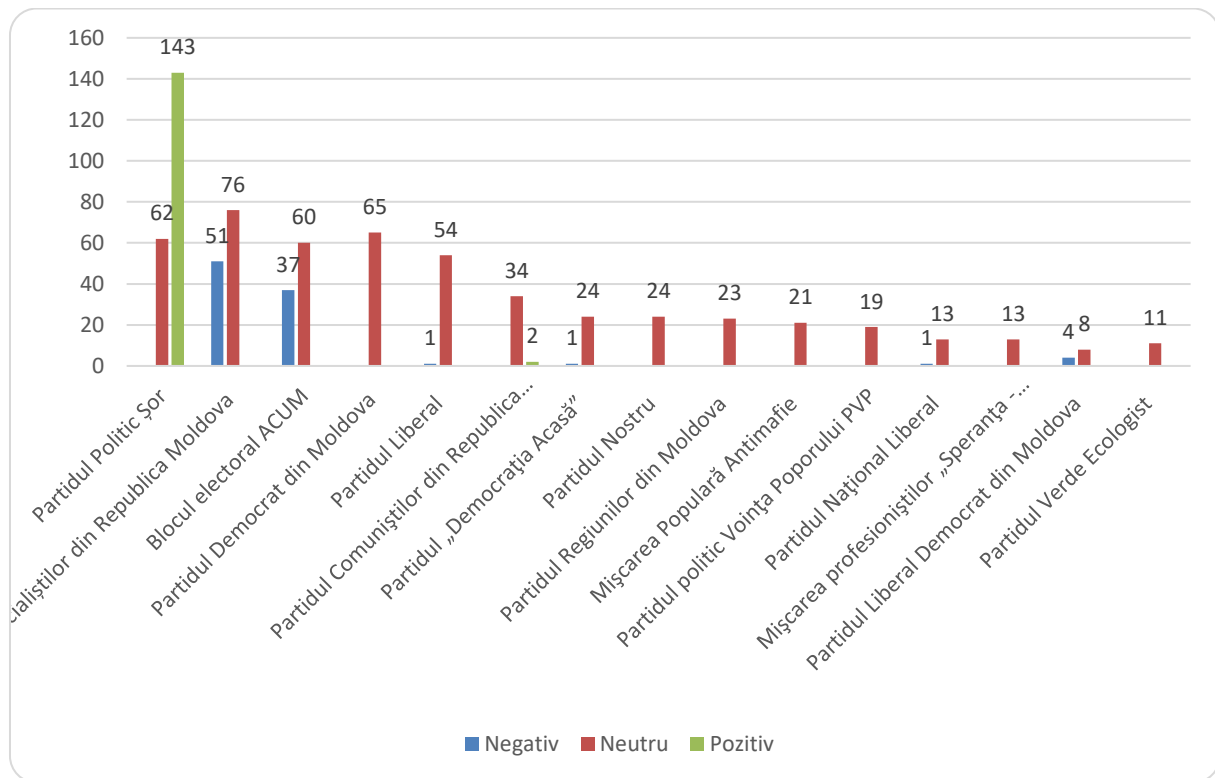
Frecvența și durata apariției în știri a reprezentanților Președinției, Parlamentului și Guvernului

Surse și protagoniști	Candidat	Frecvența	Durata apariției, sec.	Durata vorbirii directe, sec.
Președintele, președinția	Nu	97	2369	263
Miniștrii	Nu	57	923	264
Parlament	Nu	20	308	72

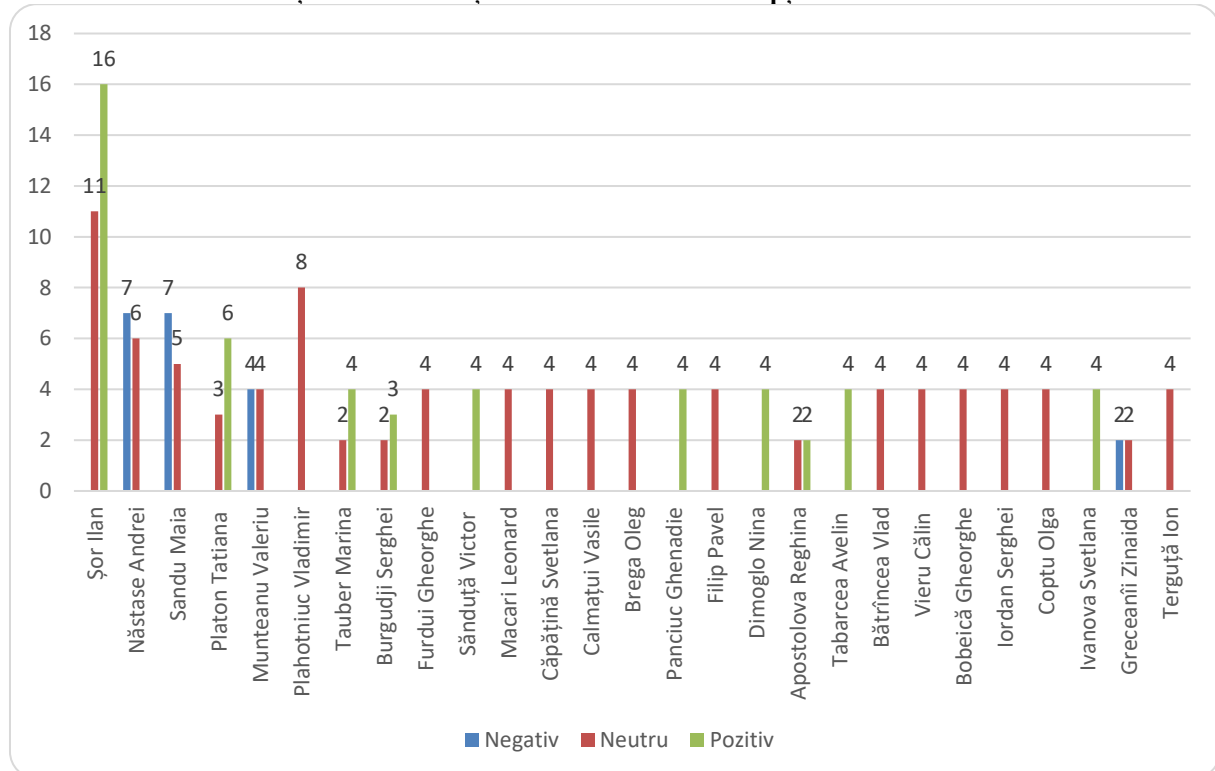
Rata surselor și protagoniștilor din perspectiva gender



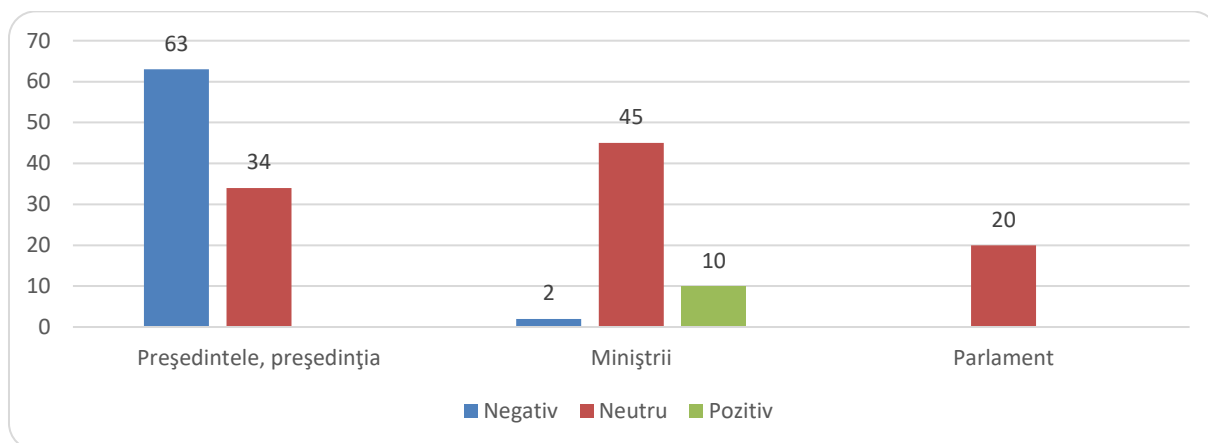
Tonalitatea reflectării în știri a partidelor politice/Circumscripția națională



Tonalitatea reflectării în știri a concurenților electorali/Circumscripții uninominale



Tonalitatea reflectării în știri a reprezentanților Președinției, Parlamentului și Guvernului



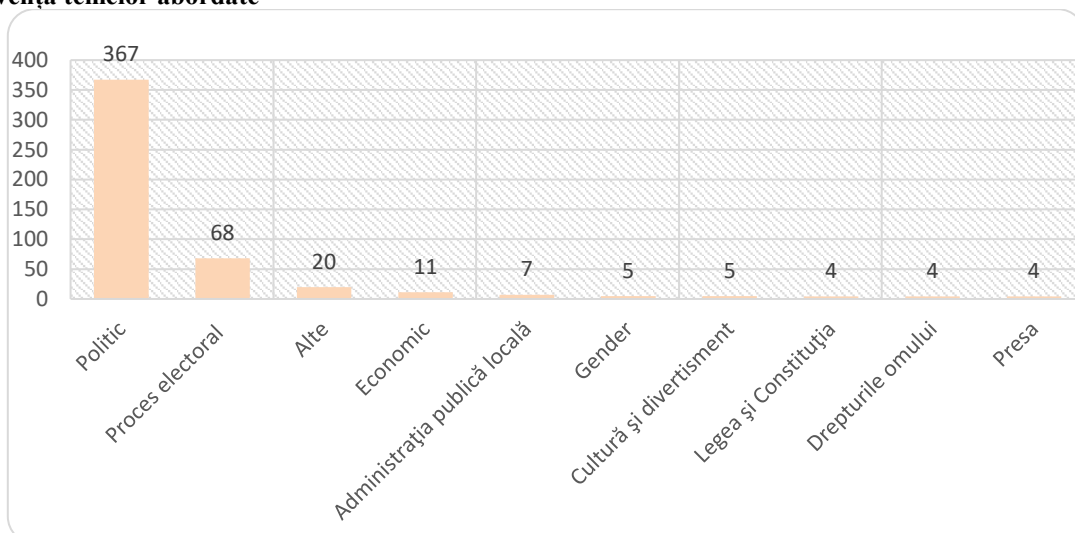
PORTALURI ONLINE ȘI PRESA SCRISĂ. DATE STATISTICE PER INSTITUȚIE MEDIA



Frecvența și durata materialelor cu caracter electoral direct sau indirect

Genul materialului	Apariții	Video (sec.)	nr. semne
Știri	515	92193	1148762
Editorial_opinie	3	8477	3497
Total	518	100670	1152259

Frecvența temelor abordate



Frecvența citării surselor sociale/TOP 10

Surse și protagoniști	Frecvența, nr.
Mass-media	219
Cetățeni	207

Comisia Electorală Centrală	127
Societate civilă – ONG-uri	62
Grupuri de inițiativă	49
Oficiali din guvern	38
Administrația publică locală	32
Poliția/armata	31
Judecători, avocați	30
Experți (străini și locali)	28

Frecvența și durata apariției reprezentanților partidelor politice, concurenți în circumscripția națională/TOP 10

Surse și protagoniști	Frecvența, nr.	Durata apariției, semne	Durata vorbirii directe, semne
Partidul Democrat din Moldova	447	170641	35213
Blocul electoral ACUM	267	89210	33140
Partidul Socialiștilor din Republica Moldova	246	72595	19984
Partidul Politic Șor	168	62013	10130
Partidul Liberal	128	26230	16267
Partidul Comuniștilor din Republica Moldova	99	15097	3530
Partidul Nostru	59	8554	2405
Mișcarea Populară Antimafie	30	2820	1900
Partidul „Democrația Acasă”	25	3155	1901
Mișcarea profesioniștilor „Speranța - Надежда”	20	5409	1770

Frecvența și durata apariției reprezentanților Președinției, Parlamentului și Guvernului

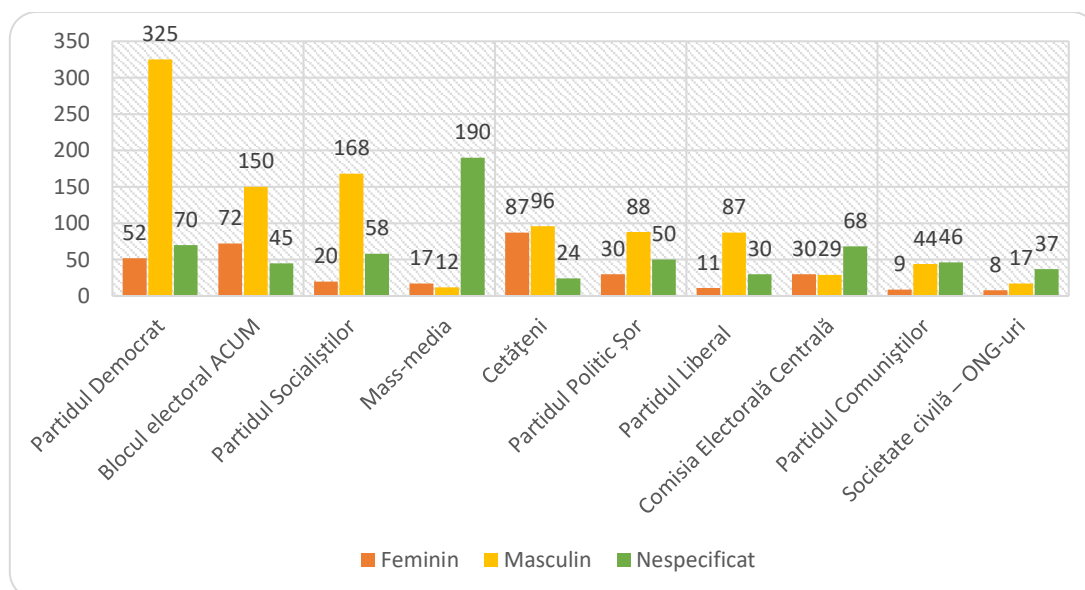
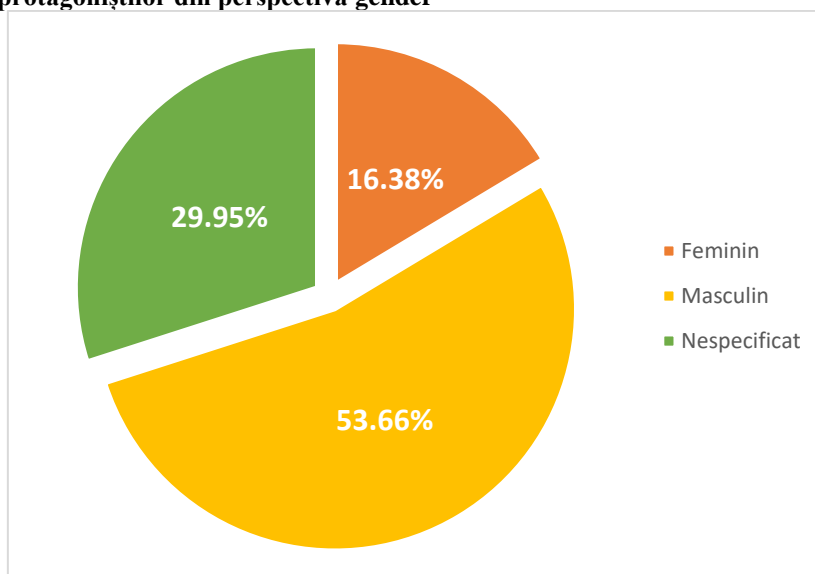
Surse și protagoniști	Frecvența, nr.	Durata apariției, semne	Durata vorbirii directe, semne
Președintele, președinția	38	35975	8555
Miniștrii	25	7915	2410
Parlament	12	4140	2695

Frecvența și durata apariției concurenților electorali în circumscripții uninominale/TOP 20

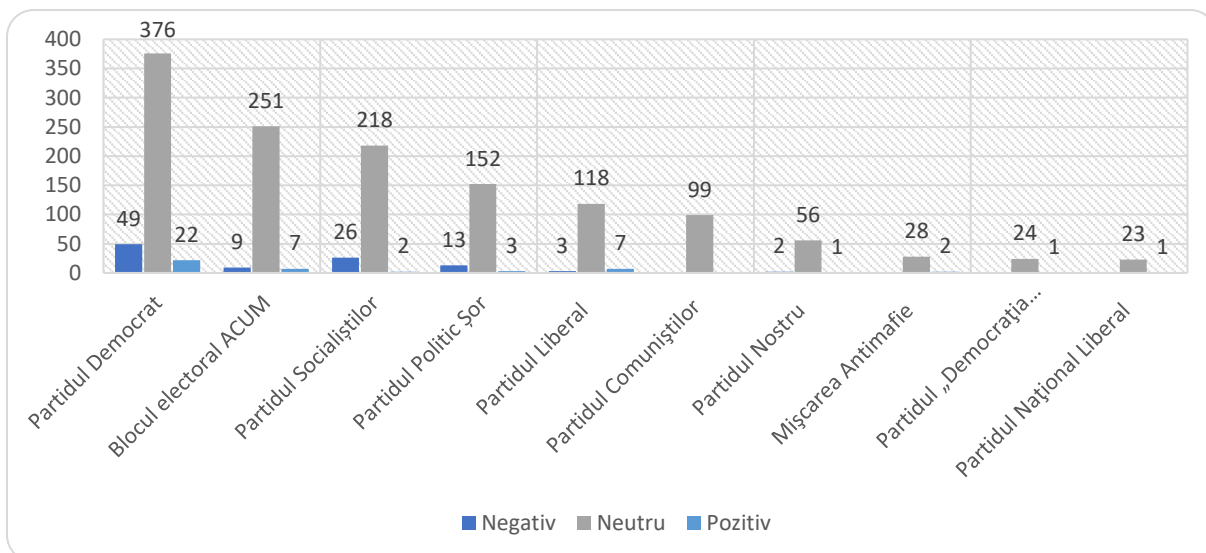
Surse și protagoniști	Afilierarea politică	Frecvența, nr.	Durata apariției, semne	Durata vorbirii directe, semne
Vieru Călin	Independent	8	5615	4690
Filip Pavel	PDM	4	6550	3700
Botgros Nicolae	Independent	7	4254	2765
Plahotniuc Vladimir	PDM	4	6351	420
Năstase Andrei	ACUM	5	5310	0
Ghilețchi Valeriu	Independent	6	3770	300
Platon Tatiana	Șor	5	2735	550
Volosatii Boris	Independent	5	2275	880
Țuțu Constantin	PDM	6	1525	90
Nastas Andrei	Independent	6	1455	0
Terguță Ion	ACUM	3	1905	675
Bilețchi Vlad	PL	3	1600	400
Neaga Petru	Independent	3	1240	712
Sandu Maia	ACUM	3	1340	0
Cebotarescu Dumitru	Independent	4	918	388

Roșca Vladimir	PSRM	3	875	385
Croitor Artur	Independent	2	1180	880
Porubin Andrei	Independent	2	1000	965
Babuc Monica	PDM	2	865	230
Munteanu Valeriu	ACUM	2	820	220

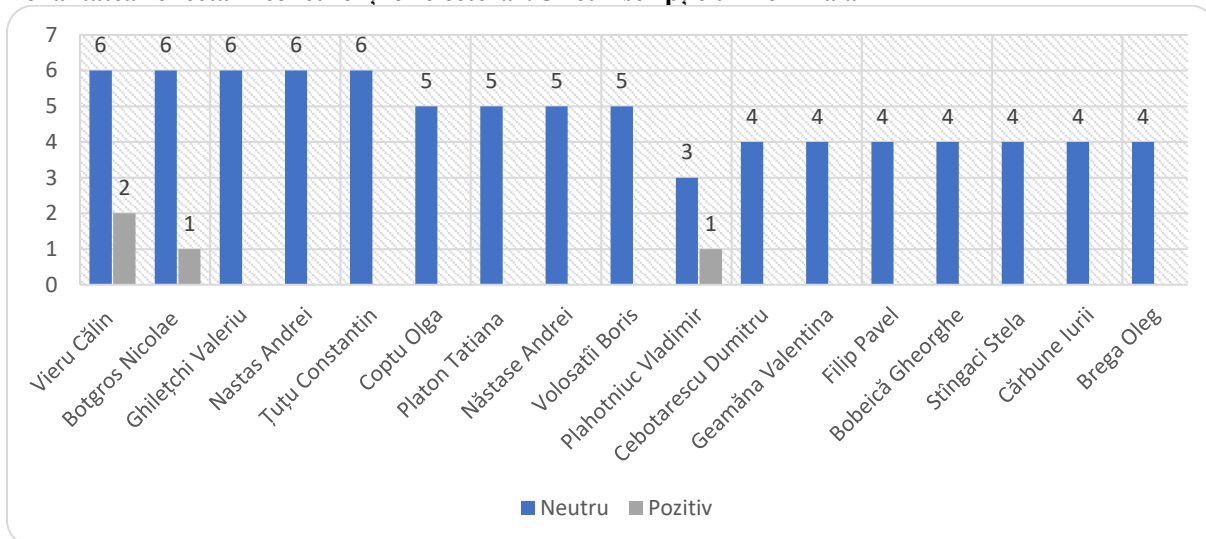
Rata surselor și protagoniștilor din perspectiva gender



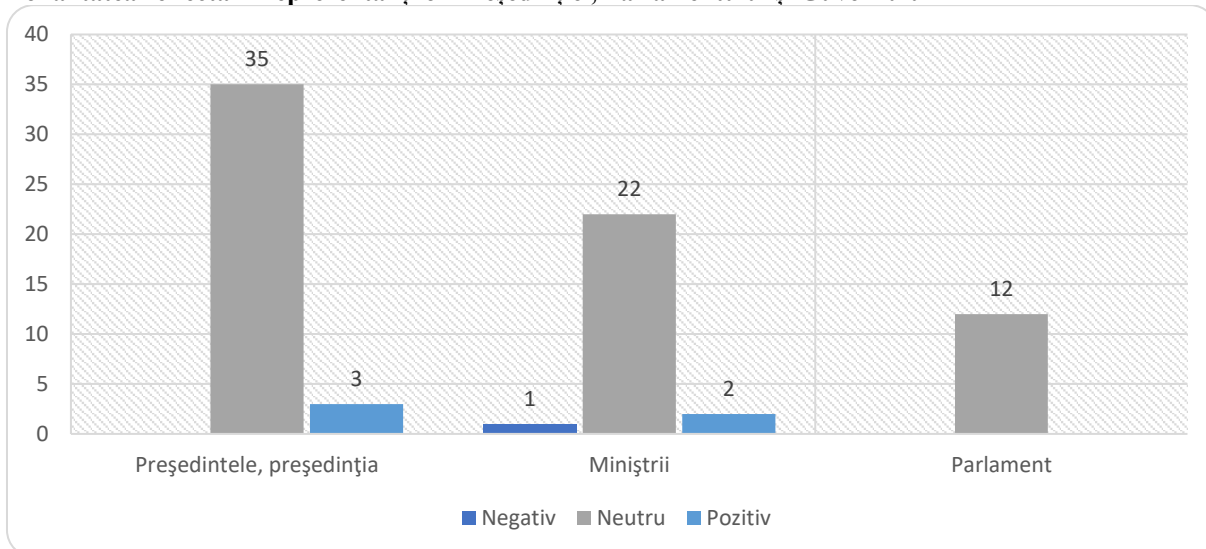
Tonalitatea reflectării partidelor politice/Circumscripția națională



Tonalitatea reflectării concurenților electorali/Circumscripție uninominală



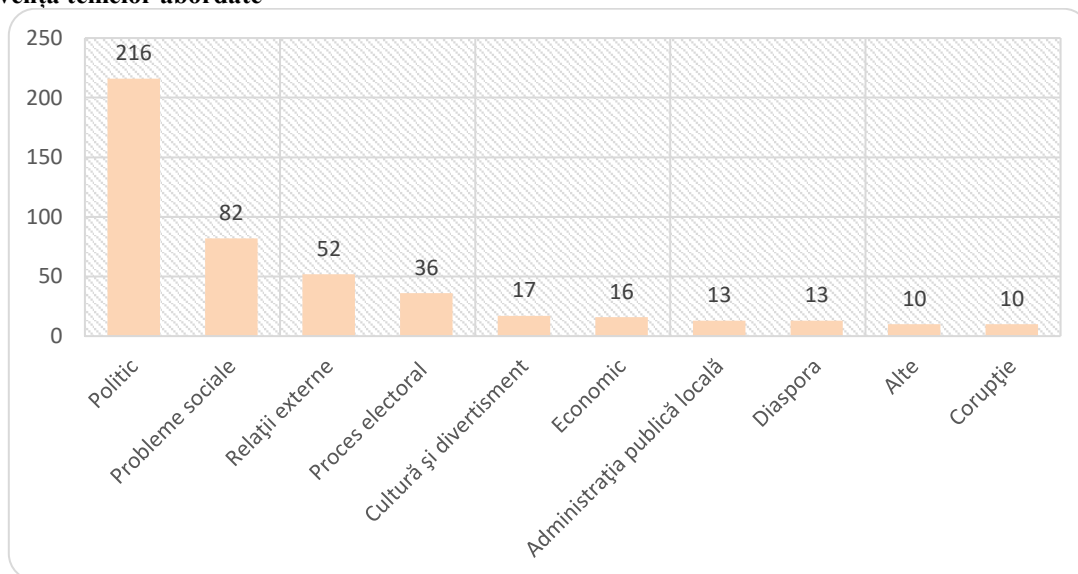
Tonalitatea reflectării reprezentanților Președinției, Parlamentului și Guvernului



Frecvența și durata materialelor cu caracter electoral direct sau indirect

Genul materialului	Apariții	Video (sec.)	nr. semne
Știri	494	98536	741963
Interviu	1	0	10067
Editorial_opinie	16	0	30836
Total	511	98536	782866

Frecvența temelor abordate



Frecvența citării surselor sociale/TOP 10

Surse și protagoniști	Frecvența, nr.
Diplomați, oficiali și observatori străini	102
Mass-media	93
Cetățeni	51
Comisia Electorală Centrală	50
Experți (străini și locali)	19
Administrația publică locală	17
Societate civilă – ONG-uri	13
Oficiali din guvern	9
Poliția/armata	5
Business	4

Frecvența și durata apariției reprezentanților partidelor politice, concurenți în circumscripția națională/TOP 10

Surse și protagoniști	Frecvența, nr.	Durata apariției, semne	Durata vorbirii directe, semne
Partidul Socialiștilor din Republica Moldova	278	180941	95808
Partidul Democrat din Moldova	165	52724	1794
Blocul electoral ACUM	37	6184	0

Partidul Politic Șor	33	8397	217
Partidul Liberal	27	7311	757
Partidul Comuniștilor din Republica Moldova	20	3631	0
Partidul Nostru	9	1708	0
Partidul Regiunilor din Moldova	7	5916	0
Mișcarea Populară Antimafie	3	671	0
Partidul Verde Ecologist	1	244	0

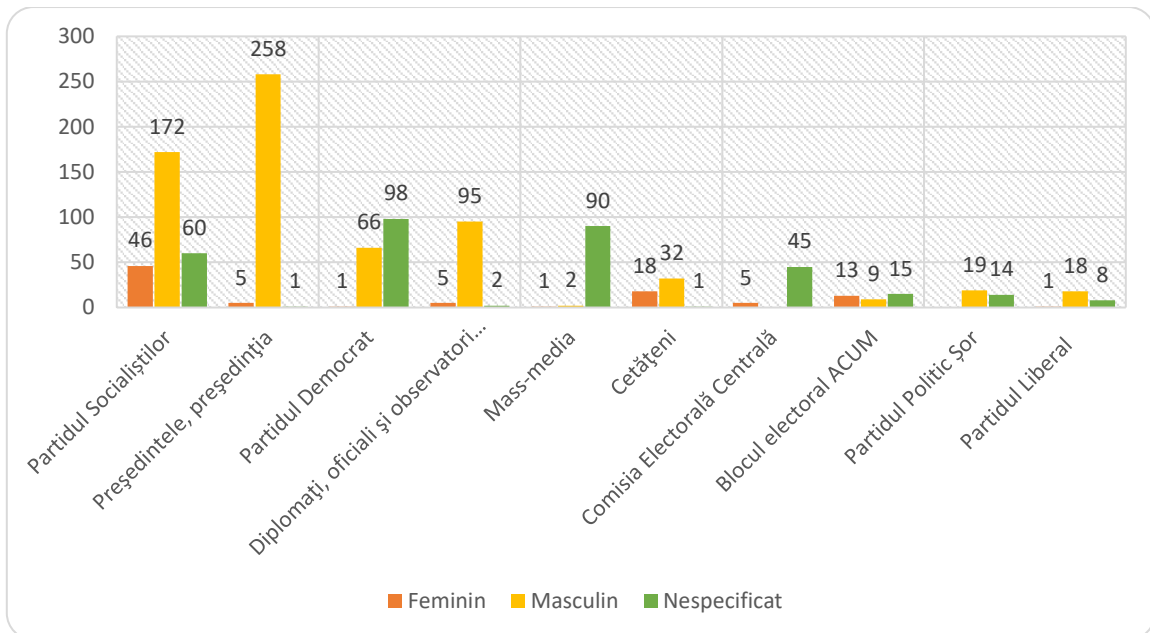
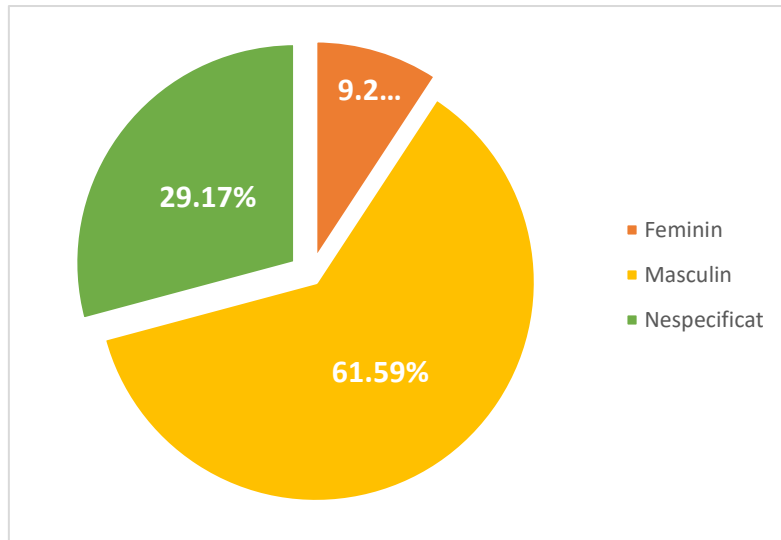
Frecvența și durata apariției reprezentanților Președinției, Parlamentului și Guvernului

Surse și protagoniști	Frecvența, nr.	Durata apariției, semne	Durata vorbirii directe, semne
Președintele, președinția	264	252641	123631
Parlament	2	663	540
Miniștrii	1	374	0

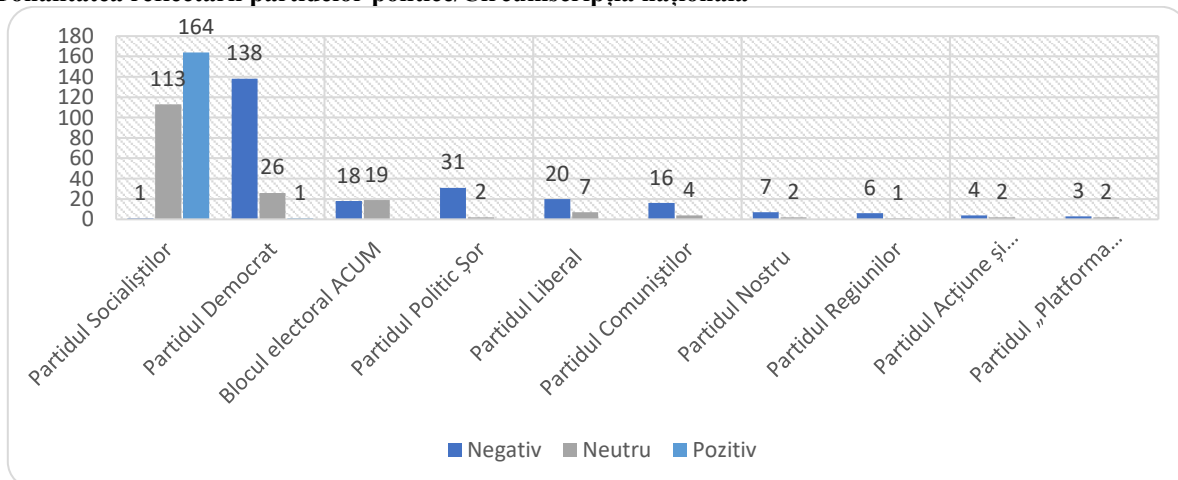
Frecvența și durata apariției concurenților electorali în circumscripții uninominale/ TOP 20

Surse și protagoniști	Afilierea politică	Frecvența, nr.	Durata apariției, semne	Durata vorbirii directe, semne
Odiștov Alexandru	PSRM	10	7788	3452
Bolea Vasile	PSRM	8	7256	2863
Vartanean Gaik	PSRM	5	5815	4206
Bătrîncea Vlad	PSRM	5	3958	2325
Lebedinschi Adrian	PSRM	4	5646	1733
Greceanii Zinaida	PSRM	3	3151	1035
Burduja Petru	PSRM	3	3081	867
Usatii Alexandr	PSRM	3	2920	1483
Novac Grigore	PSRM	3	2169	384
Mîndru Victor	PDM	3	1911	125
Cojocaru Dinari	PSRM	3	2601	1295
Lipskii Oleg	PSRM	3	4357	2091
Mizdrenco Vladimir	PSRM	3	1861	976
Mudreac Radu	PSRM	2	2342	824
Roșca Vladimir	PSRM	2	2162	252
Para Gheorghii	PSRM	2	1518	504
Grigoriu Inga	ACUM	2	1328	585
Rotari Vadim	PSRM	1	2294	1094
Sandu Maia	ACUM	1	1000	0
Pușcari Piotr	PSRM	2	696	534

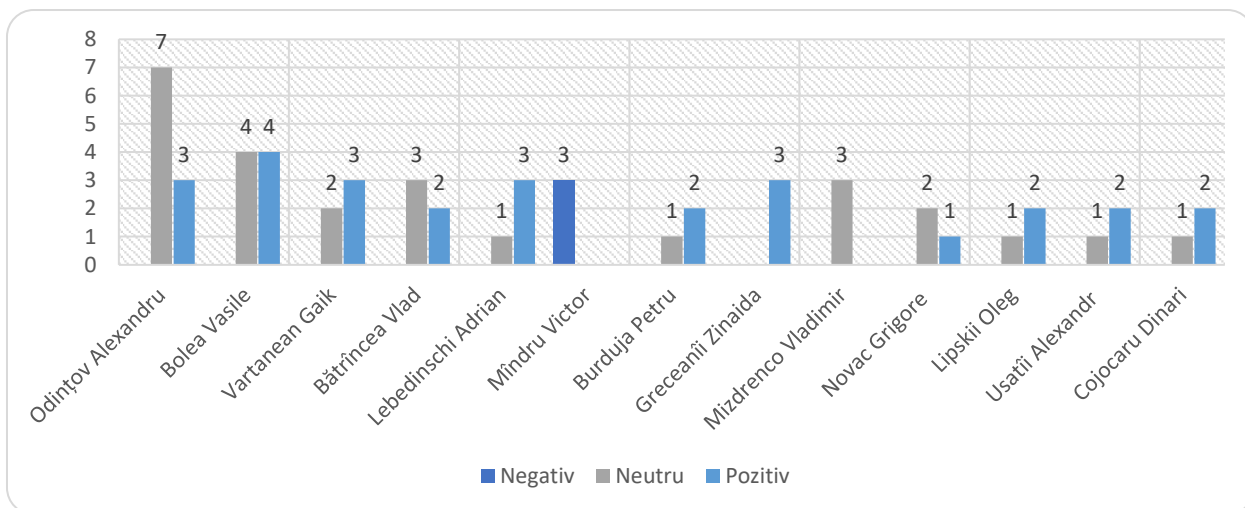
Rata surselor și protagoniștilor din perspectiva gender



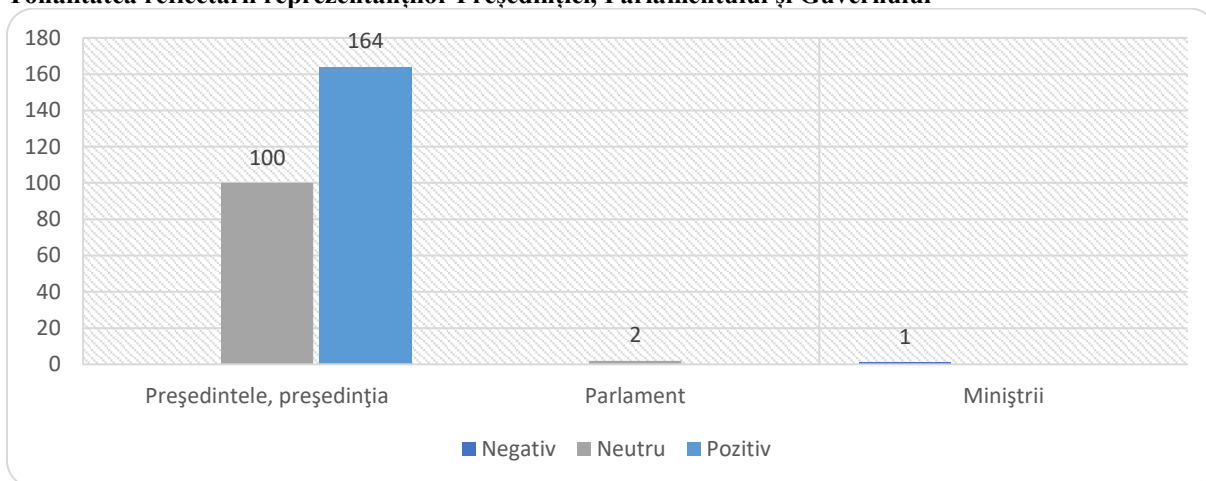
Tonalitatea reflectării partidelor politice/Circumscripția națională



Tonalitatea reflectării concurenților electorali/Circumscripție uninominală



Tonalitatea reflectării reprezentanților Președinției, Parlamentului și Guvernului

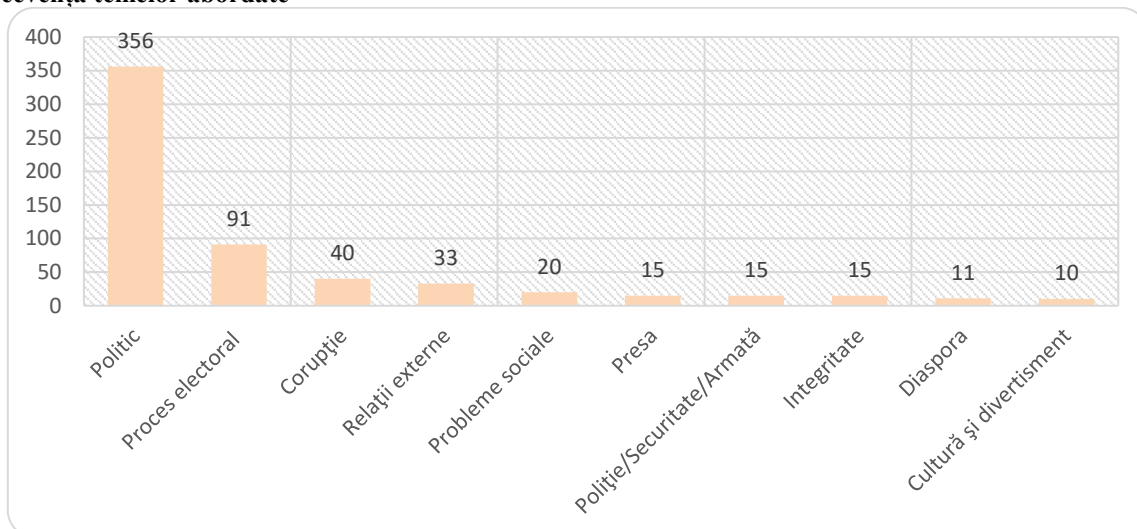


www.Deschide.md

Frecvența și durata materialelor cu caracter electoral direct sau indirect

Genul materialului	Apariții	Video (sec.)	nr. semne
Știri	587	57379	1217676
Editorial_opinie	53	55	292043
Interviu	8	4051	84049
Total	648	61485	1593768

Frecvența temelor abordate



Frecvența citării surselor sociale/TOP 10

Surse și protagonist	Frecvența, nr.
Mass-media	247
Comisia Electorală Centrală	147
Diplomați, oficiali și observatori străini	115
Cetățeni	73
Experți (străini și locali)	59
Societate civilă – ONG-uri	40
Poliția/armata	39
Grupuri de inițiativă	36
Oficiali din guvern	31
Business	28

Frecvența și durata apariției reprezentanților partidelor politice, concurenți în circumscripția națională/TOP 10

Surse și protagoniști	Frecvența, nr.	Durata apariției, semne	Durata vorbirii directe, semne
Partidul Democrat din Moldova	275	135240	51409
Partidul Socialiștilor din Republica Moldova	230	119116	8681
Blocul electoral ACUM	203	102480	23201
Partidul Politic Șor	101	37828	3449
Partidul Comuniștilor din Republica Moldova	60	26968	8166
Partidul Liberal	46	21166	8213
Partidul Nostru	39	19632	2809
Partidul Regiunilor din Moldova	16	28402	21670
Partidul Național Liberal	15	1785	0
Mișcarea Populară Antimafie	9	2130	1198

Frecvența și durata apariției reprezentanților Președinției, Parlamentului și Guvernului

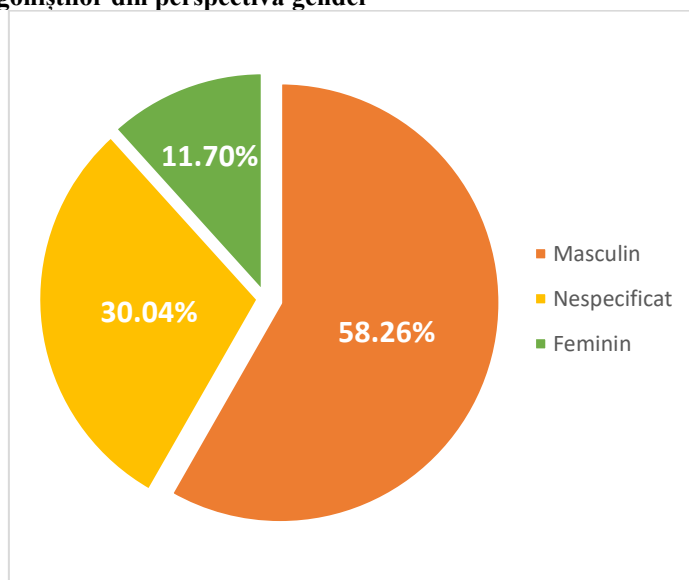
Surse și protagoniști	Frecvența, nr.	Durata apariției, semne	Durata vorbirii directe, semne
Președintele, președinția	190	185288	19397
Miniștrii	13	5135	1496

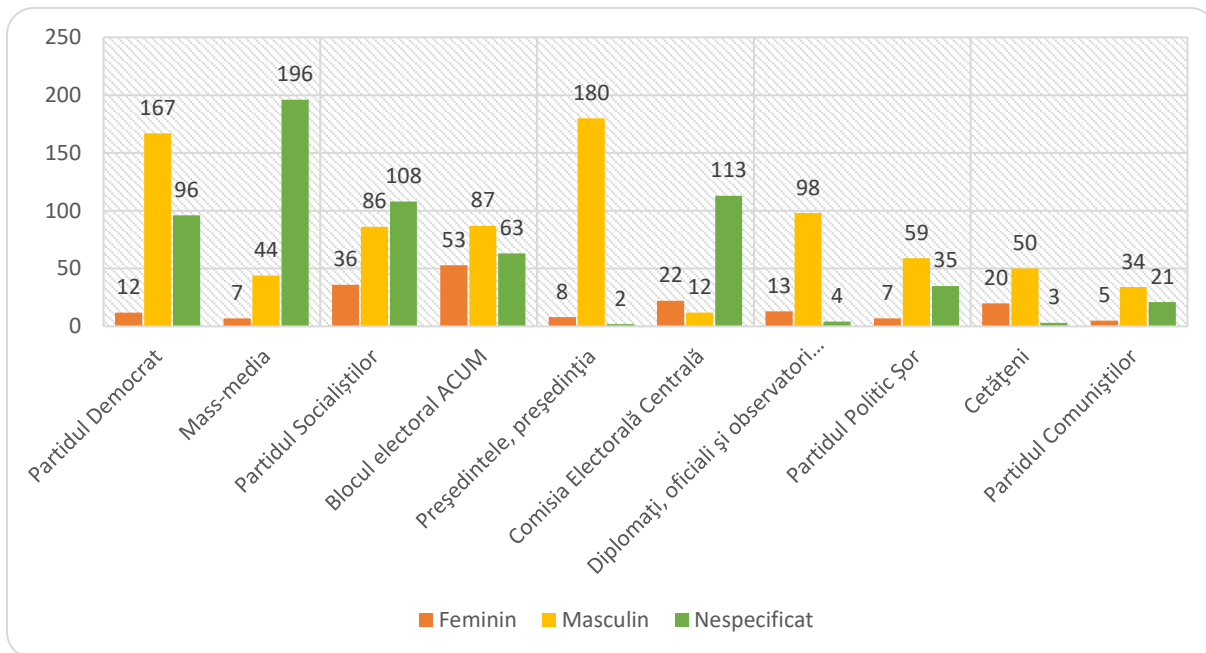
Parlament	6	1501	721
-----------	---	------	-----

Frecvența și durata apariției concurenților electorali în circumscripții uninominale/TOP 20

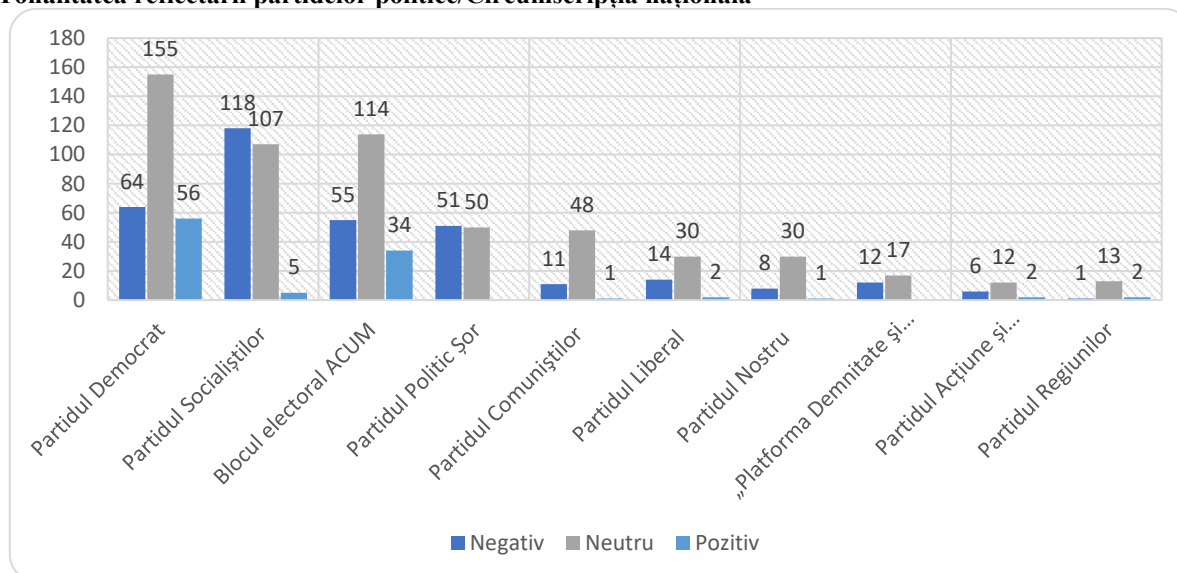
Surse și protagoniști	Afilierea politică	Frecvența, nr.	Durata apariției, semne	Durata vorbirii directe, semne
Pleșca Nae-Simion	PDM	5	28122	13928
Savva Viorel	Independent	5	16185	7461
Cebotarescu Dumitru	Independent	8	5116	739
Plîngău Dinu	ACUM	5	4802	863
Vieru Călin	Independent	5	4208	2344
Plahotniuc Vladimir	PDM	5	2914	231
Năstase Andrei	ACUM	8	2261	272
Țuțu Constantin	PDM	7	1799	0
Burduja Petru	PSRM	4	4915	490
Filip Pavel	PDM	4	2884	280
Munteanu Valeriu	ACUM	5	1671	625
Lebedinschi Adrian	PSRM	3	4033	0
Mitriuc Ghenadii	PSRM	3	2484	470
Novac Grigore	PSRM	3	2071	750
Ghilețchi Valeriu	Independent	4	1395	280
Terguță Ion	ACUM	3	1590	81
Nastas Andrei	Independent	4	1432	0
Bannicov Alexandr	PSRM	3	1114	0
Reniță Iurie	ACUM	2	7889	7773
Botgros Nicolae	Independent	2	3875	3300

Rata surselor și protagoniștilor din perspectiva gender

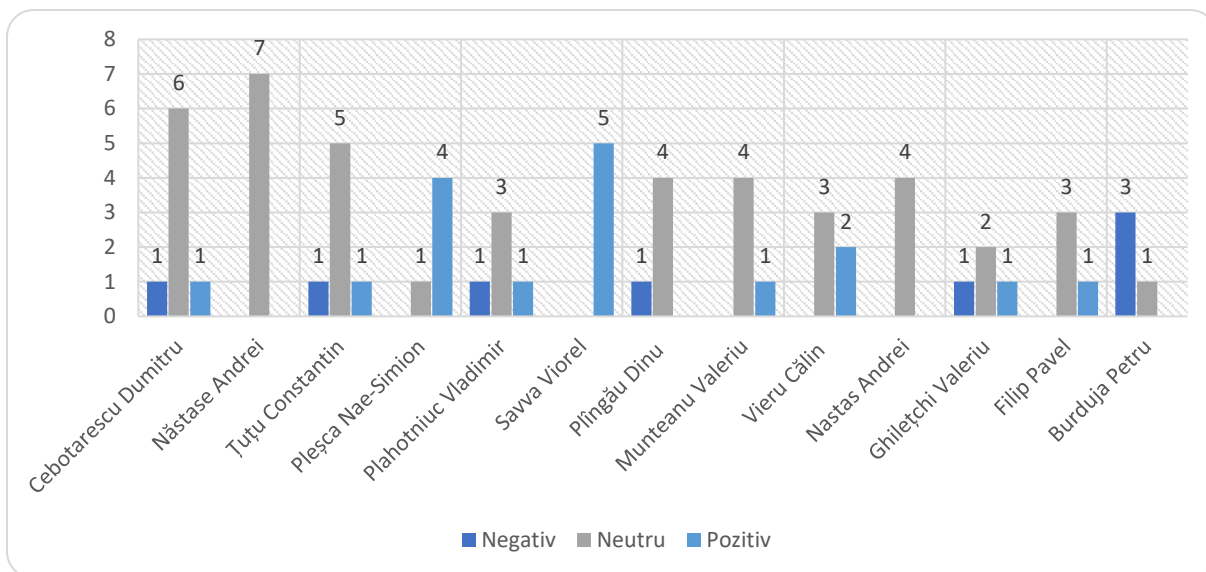




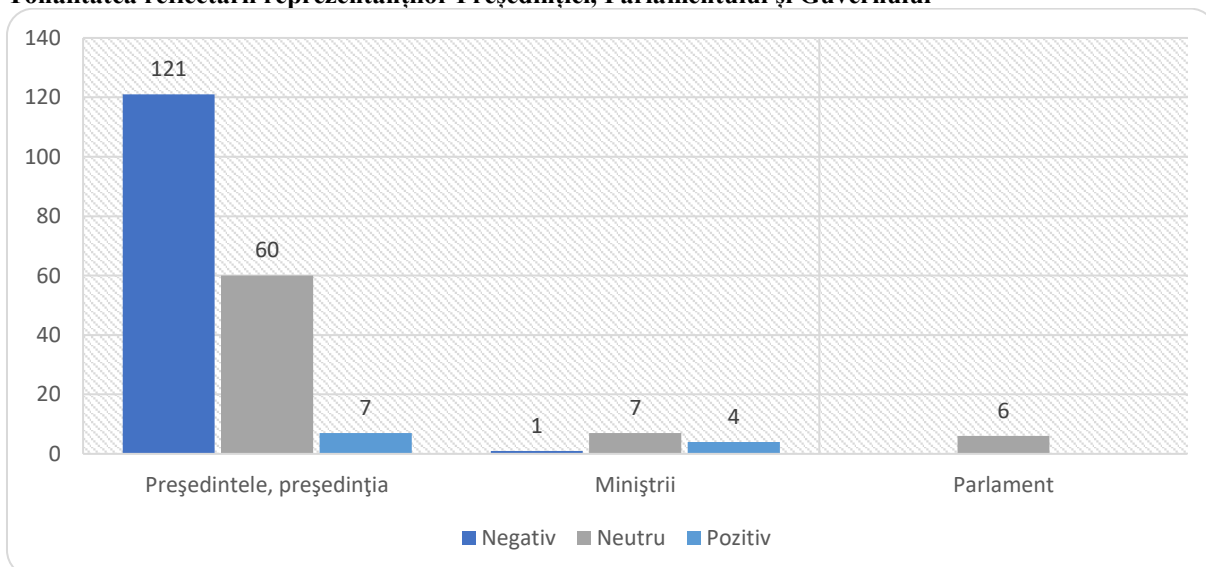
Tonalitatea reflectării partidelor politice/Circumscripția națională



Tonalitatea reflectării concurenților electorali/Circumscripție uninominală



Tonalitatea reflectării reprezentanților Președinției, Parlamentului și Guvernului

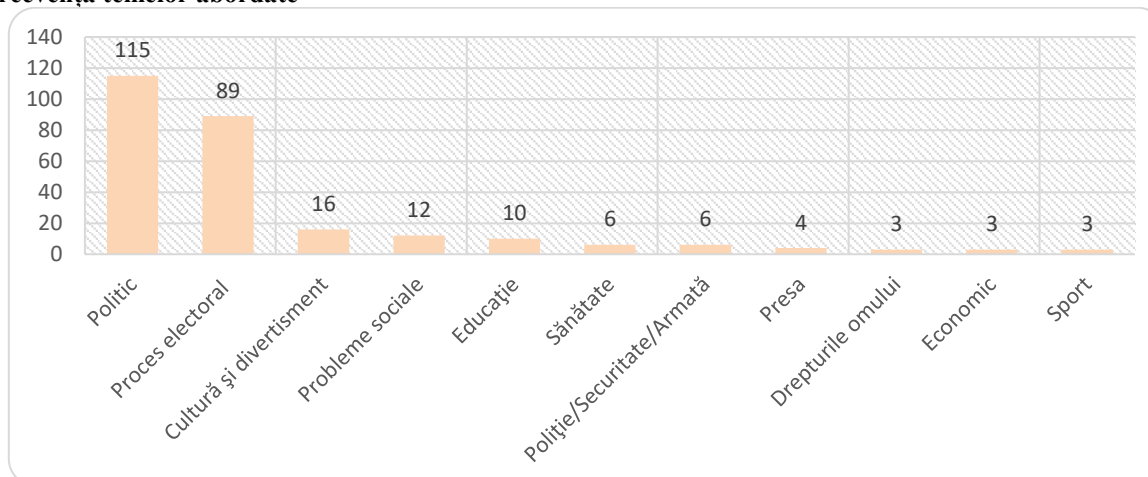


www.Diez.md

Frecvența și durata materialelor cu caracter electoral direct sau indirect

Genul materialului	Apariții	Video (sec.)	nr. semne
Stiri	275	60245	495954
Interviu	2	1803	3816
Editorial_opinie	2	0	15024
Total	279	62048	514794

Frecvența temelor abordate



Frecvența citării surselor sociale/TOP 10

Surse și protagoniști	Frecvența, nr.
Mass-media	91
Comisia Electorală Centrală	66
Grupuri de inițiativă	46
Societate civilă – ONG-uri	37
Cetățeni	22
Experți (străini și locali)	19
Business	18
Administrația publică locală	10
Poliția/armata	8
Diplomați, oficiali și observatori străini	7

Frecvența și durata apariției reprezentanților partidelor politice, concurenți în circumscripția națională/TOP 10

Surse și protagoniști	Frecvența, nr.	Durata apariției, semne	Durata vorbirii directe, semne
Partidul Democrat din Moldova	135	33404	4591
Blocul electoral ACUM	78	18853	3545
Partidul Socialiștilor din Republica Moldova	77	14860	1900
Partidul Politic Șor	55	14826	2629
Partidul Nostru	42	8173	2961
Partidul Liberal	32	3752	408
Partidul Comuniștilor din Republica Moldova	22	1710	0
Mișcarea Populară Antimafie	19	5718	3264
Partidul „Democrația Acasă”	10	776	0
Partidul Național Liberal	9	844	0

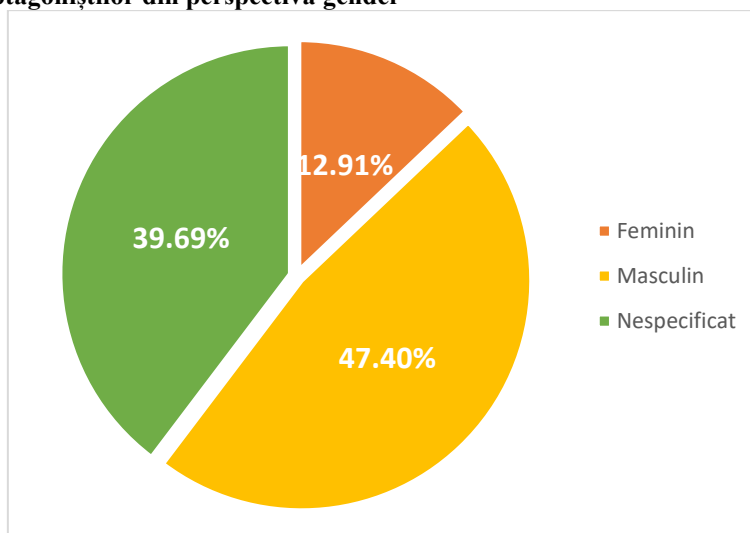
Frecvența și durata apariției reprezentanților Președinției, Parlamentului și Guvernului

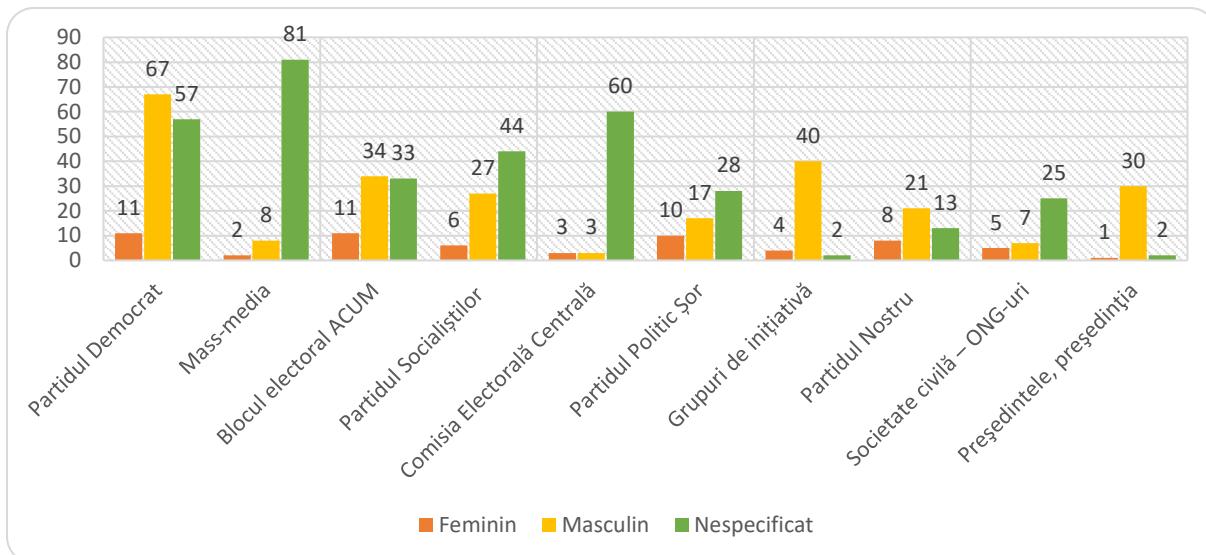
Surse și protagoniști	Frecvența, nr.	Durata apariției, semne	Durata vorbirii directe, semne
Președintele, președinția	33	13685	3252
Miniștrii	23	13166	1419
Parlament	4	1605	382

Frecvența și durata apariției concurenților electorali în circumscripții uninominale/TOP 20

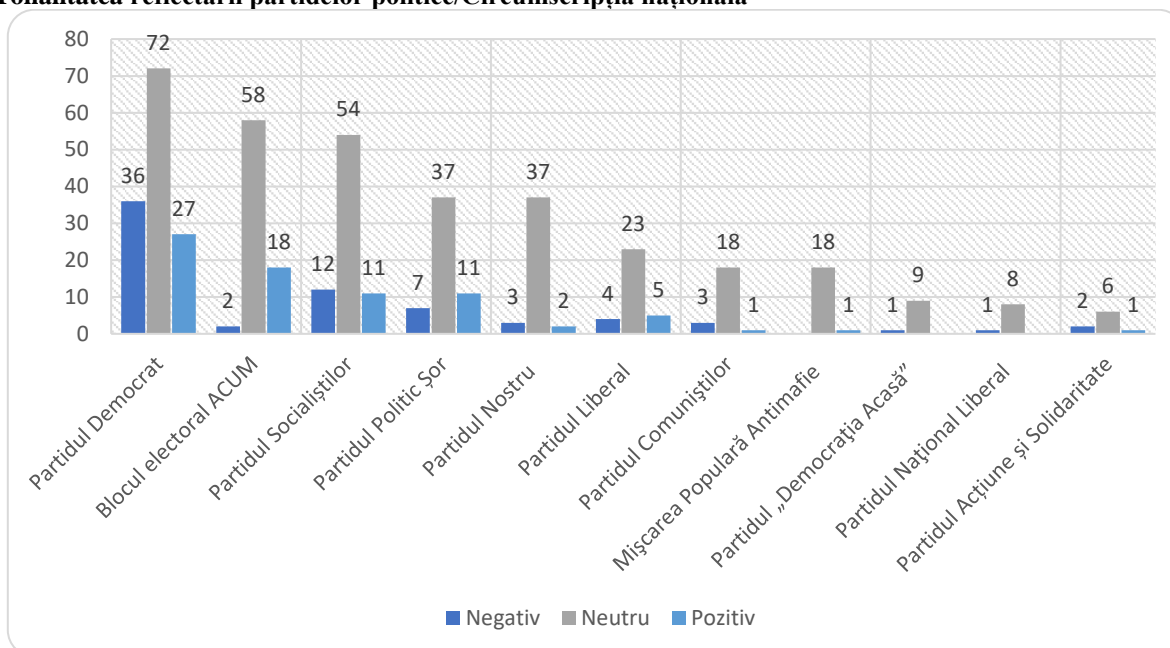
Surse și protagoniști	Afilieră politică	Frecvența, nr.	Durata apariției, semne	Durata vorbirii directe, semne
Șor Ilan	Șor	16	10888	1232
Năstase Andrei	ACUM	16	3855	1741
Sandu Maia	ACUM	12	2985	1666
Plahotniuc Vladimir	PDM	15	2948	670
Țuțu Constantin	PDM	10	11129	8570
Cerba Valeriu	Independent	3	10168	8555
Cebotarescu Dumitru	Independent	7	4950	2913
Spătaru Arina	ACUM	8	4674	1703
Stratulat Mihail	PDM	5	4140	2931
Rusu Rodica	Șor	4	4016	775
Buzurnîi Serghei	PDM	3	2286	78
Munteanu Valeriu	ACUM	5	2200	628
Tauber Marina	Șor	5	2153	615
Ghilețchi Valeriu	Independent	5	1534	931
Savva Viorel	Independent	3	1594	1113
Botgros Nicolae	Independent	2	4224	3046
Bînzar Oleg	Independent	2	3034	2317
Iordan Serghei	PDM	5	1269	96
Bordianu Elena	ACUM	3	1606	54
Filip Pavel	PDM	3	840	436

Rata surselor și protagoniștilor din perspectiva gender

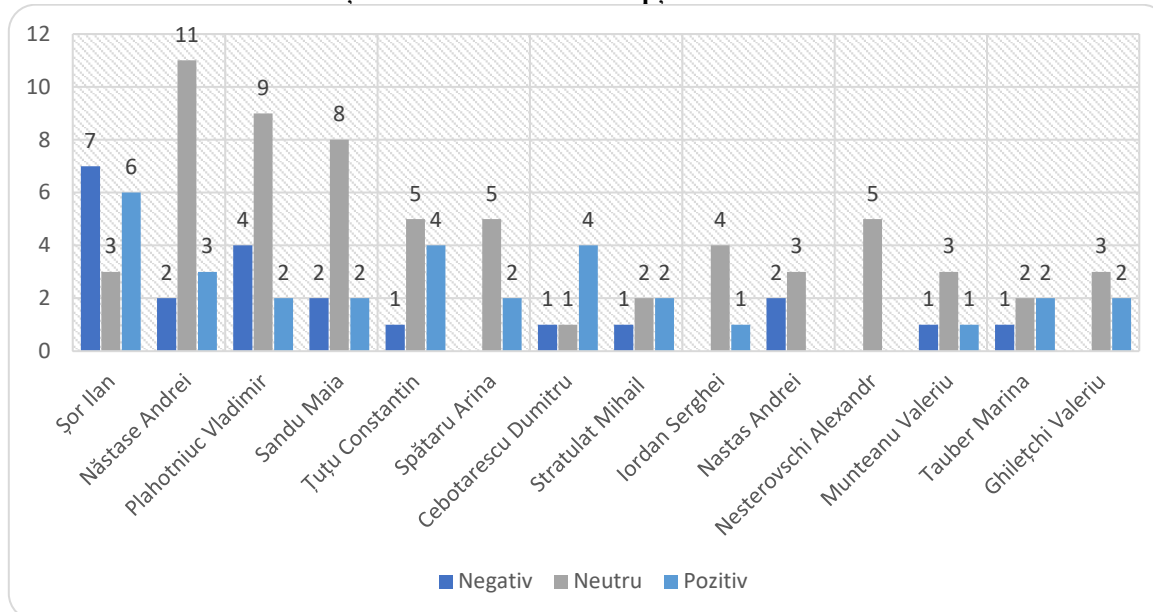





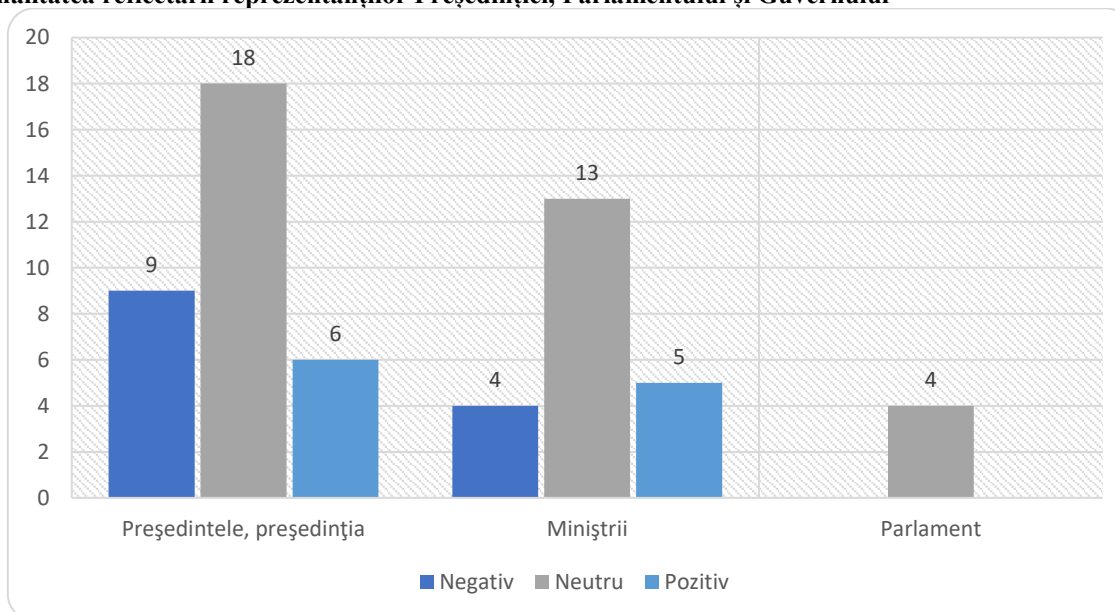
Tonalitatea reflectării partidelor politice/Circumscripţia naţională



Tonalitatea reflectării concurenților electorali/Circumscripție uninominală



Tonalitatea reflectării reprezentanților Președinției, Parlamentului și Guvernului

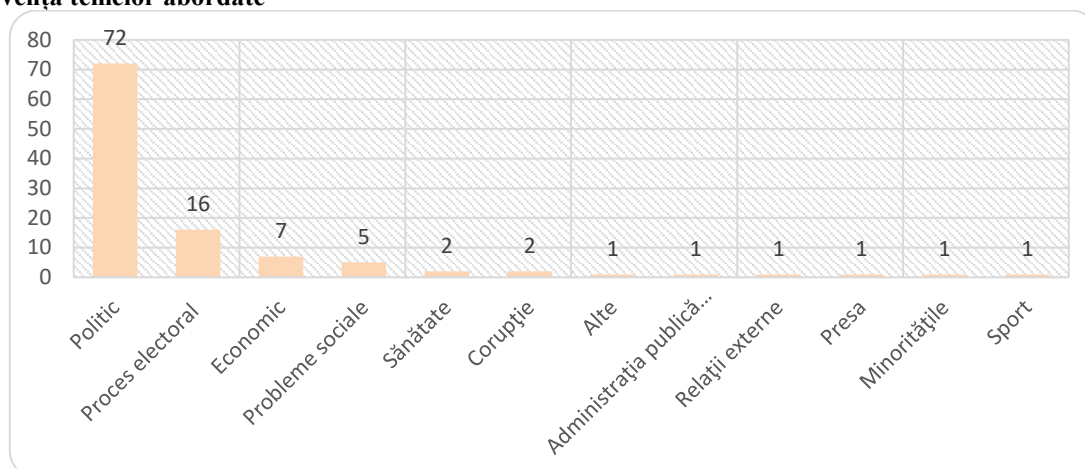


www.esp.md

Frecvența și durata materialelor cu caracter electoral direct sau indirect

Genul materialului	Apariții	Video (sec.)	nr. semne
Știri	109	59186	334211
Editorial_opinie	1	0	700
Total	110	59186	334911

Frecvența temelor abordate



Frecvența citării surselor sociale/TOP 10

Surse și protagoniști	Frecvența, nr.
Mass-media	101
Cetățeni	62
Comisia Electorală Centrală	23
Societate civilă – ONG-uri	12
Diplomați, oficiali și observatori străini	10
Oficiali din guvern	9
Administrația publică locală	7
Judecători, avocați	5
Experți (străini și locali)	4
Poliția/armata	3

Frecvența și durata apariției reprezentanților partidelor politice, concurenți în circumscripția națională/TOP 10

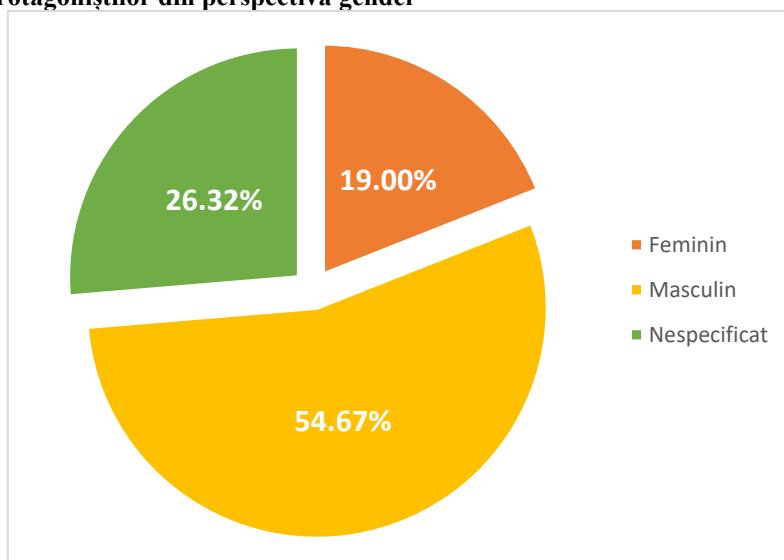
Surse și protagoniști	Frecvența, nr.	Durata apariției, semne	Durata vorbirii directe, semne
Partidul Democrat din Moldova	90	42969	4860
Partidul Socialiștilor din Republica Moldova	51	31200	3940
Blocul electoral ACUM	56	19920	7965
Partidul Politic Șor	26	12855	665
Partidul Nostru	28	7855	990
Partidul Comuniștilor din Republica Moldova	20	6768	3810
Partidul Regiunilor din Moldova	7	3765	65
Partidul politic Voința Poporului PVP	7	1600	0
Partidul „Democrația Acasă”	5	1435	0
Mișcarea Populară Antimafie	4	1530	0

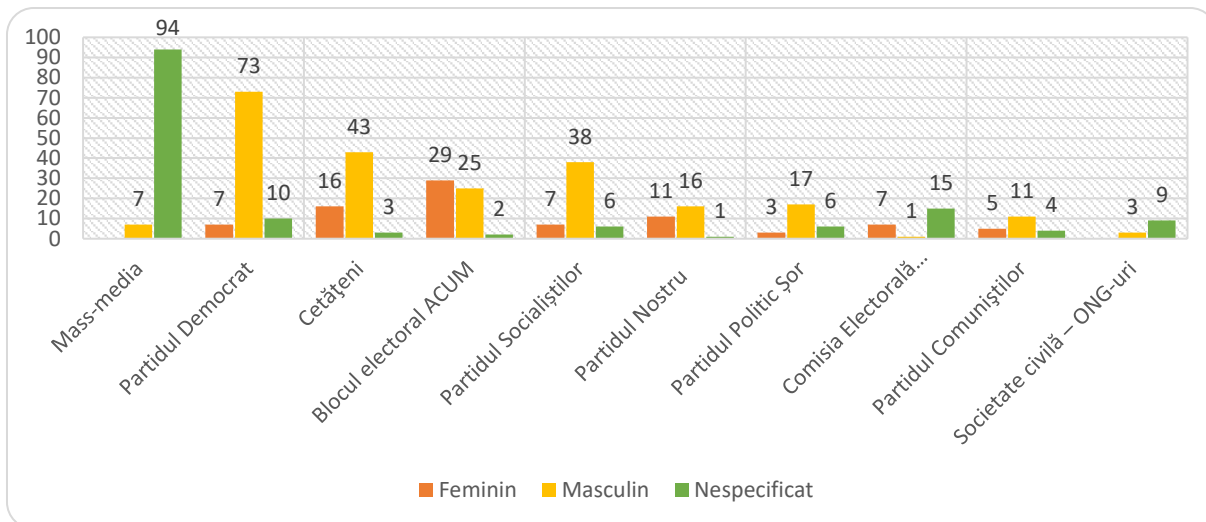
Frecvența și durata apariției reprezentanților Președinției, Parlamentului și Guvernului

Surse și protagoniști	Frecvența, nr.	Durata apariției, semne	Durata vorbirii directe, semne
Președintele, președinția	10	7110	1160
Parlament	5	1245	300
Miniștrii	5	580	200

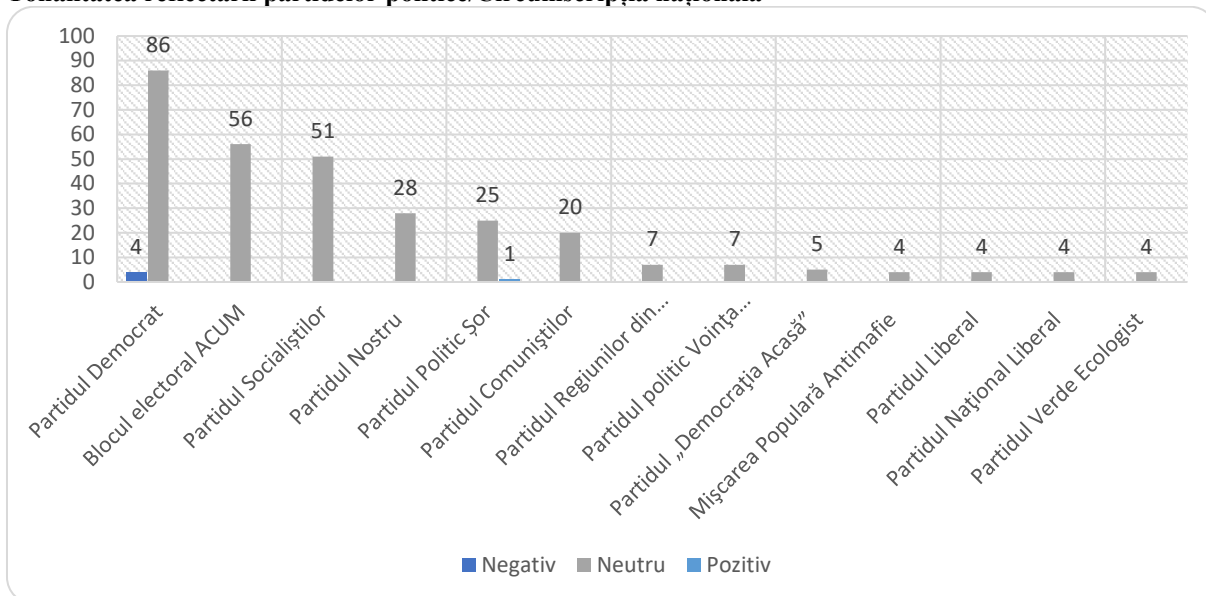
Frecvența și durata apariției concurenților electorali în circumscripții uninominale/TOP 20

Surse și protagoniști	Afilierea politică	Frecvența, nr.	Durata apariției, semne	Durata vorbirii directe, semne
Grițco Elena	PN	9	7955	3155
Nesterovschi Alexandr	PSRM	8	7300	2090
Verejanu Pavel	Șor	7	6510	3630
Spătaru Arina	ACUM	5	3890	3285
Himici Igor	Șor	3	4830	3290
Grosu Diana	Independent	4	4025	2400
Usatîi Alexandr	PSRM	4	3385	2940
Osoianu Ivan	PN	4	2115	265
Grădinaru Renata	Independent	4	1510	0
Amaev Said-Muhmat	PCRM	4	1315	0
Iordan Serghei	PDM	4	1225	0
Buzurnîi Serghei	PDM	3	1965	0
Repeșciuc Grigorie	PDM	1	1655	0
Cebotarescu Dumitru	Independent	1	1400	0
Bînzari Iraidă	PDM	1	1080	145
Rubțov Serghei	PCRM	3	240	0
Bordianu Elena	ACUM	3	240	0
Său Victor	PDM	1	670	0
Graur Eleonora	PDM	1	635	0
Botnari Alexandru	PDM	1	600	0

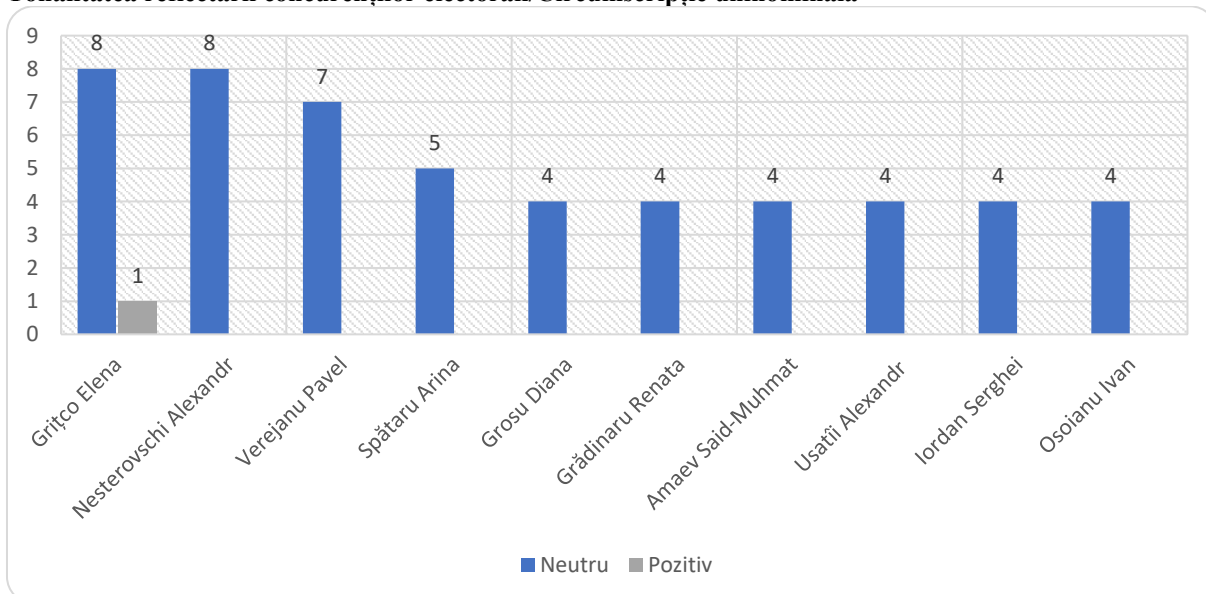
Rata surselor și protagoniștilor din perspectiva gender



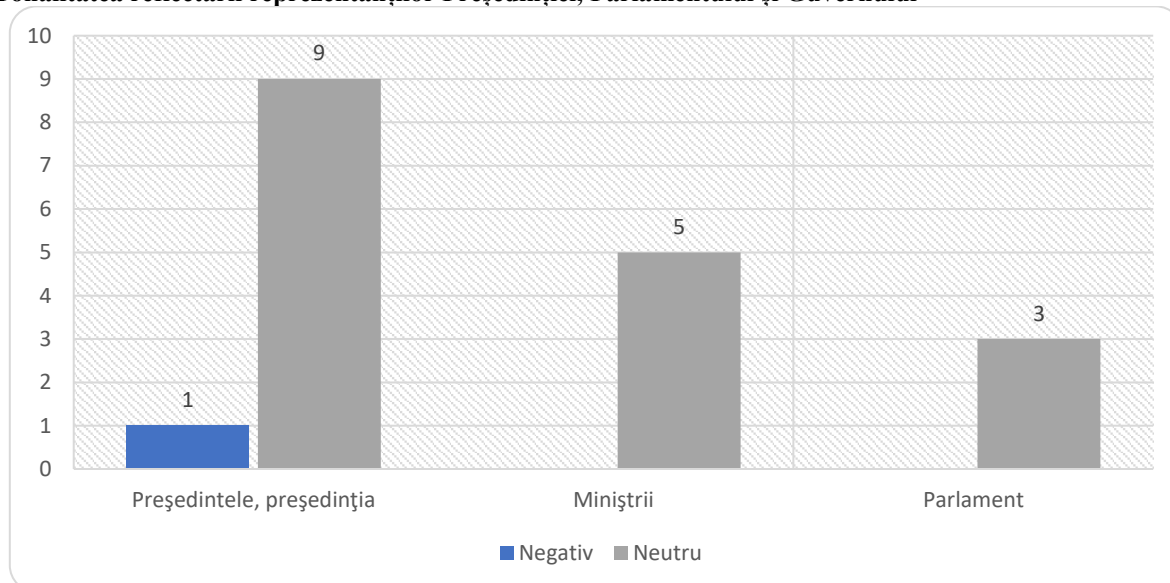
Tonalitatea reflectării partidelor politice/Circumscripția națională



Tonalitatea reflectării concurenților electorali/Circumscripție uninominală



Tonalitatea reflectării reprezentanților Președinției, Parlamentului și Guvernului



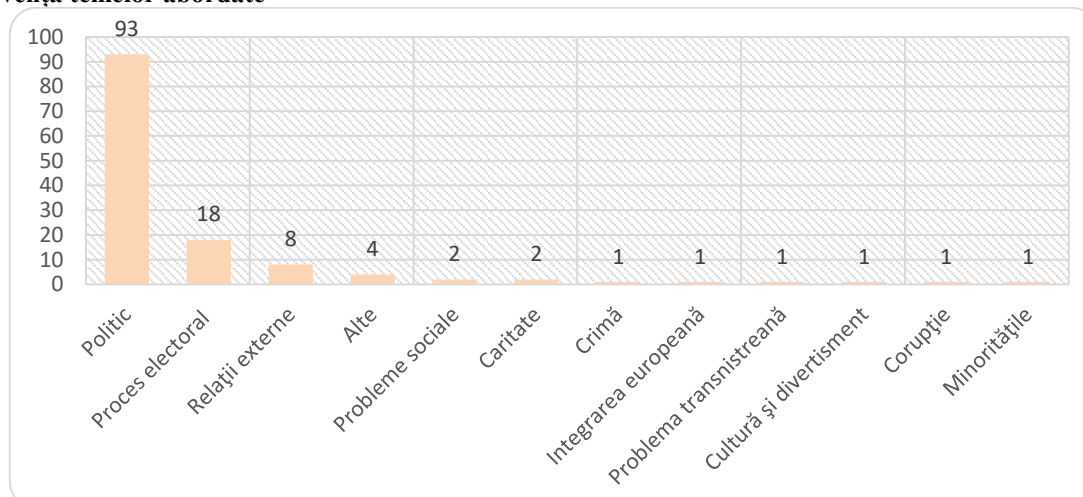
Gagauzinfo.MD

www.Gagauzinfo.md

Frecvența și durata materialelor cu caracter electoral direct sau indirect

Genul materialului	Apariții	Video (sec.)	nr. semne
Știri	132	20175	196451
Interviu	1	0	1557
Total	133	20175	198008

Frecvența temelor abordate



Frecvența citării surselor sociale

Surse și protagoniști	Frecvența, nr.
Comisia Electorală Centrală	20
Administrația publică locală	20

Mass-media	12
Grupuri de inițiativă	8
Cetățeni	6
Societate civilă – ONG-uri	6
Experți (străini și locali)	4
Judecători, avocați	1

Frecvența și durata apariției reprezentanților partidelor politice, concurenți în circumscripția națională

Surse și protagoniști	Frecvența, nr.	Durata apariției, semne	Durata vorbirii directe, semne
Partidul Democrat din Moldova	43	19263	404
Partidul Socialiștilor din Republica Moldova	32	32417	5114
Partidul Politic Șor	13	2698	0
Blocul electoral ACUM	11	5670	1036
Partidul Nostru	4	703	0
Partidul Liberal	4	669	0
Partidul Comuniștilor din Republica Moldova	4	570	0

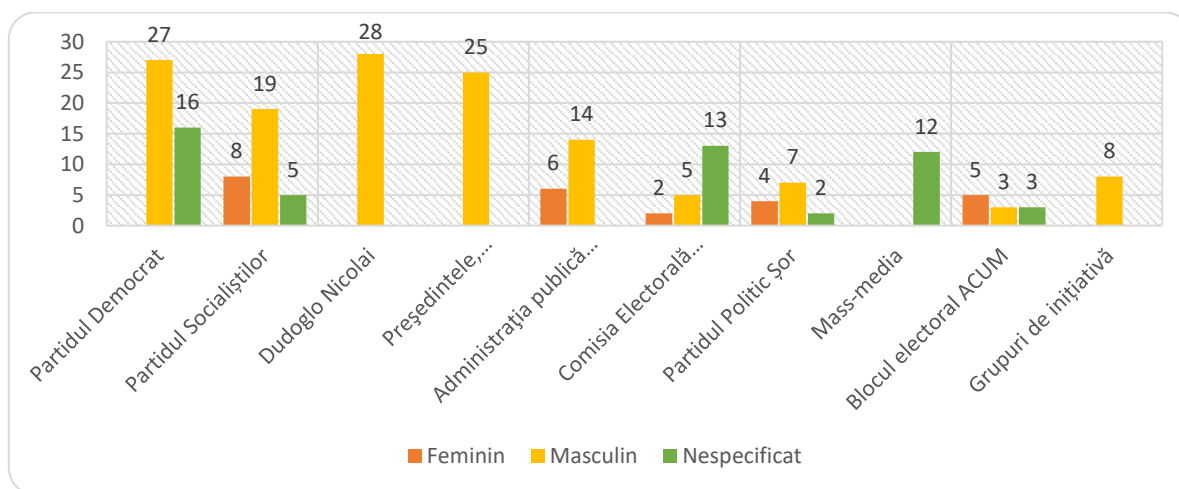
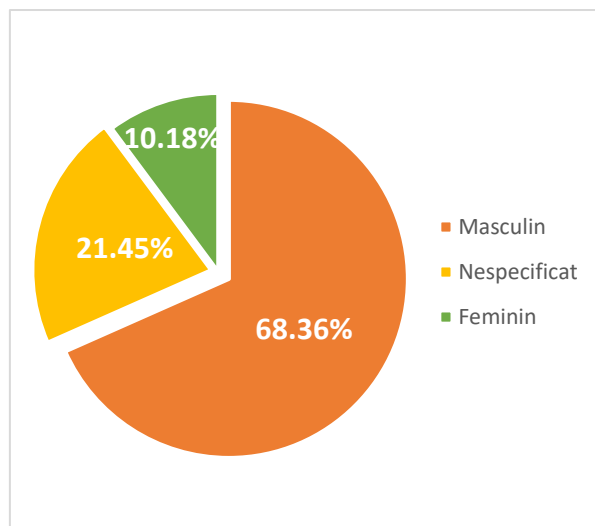
Frecvența și durata apariției reprezentanților Președinției, Parlamentului și Guvernului

Surse și protagoniști	Frecvența, nr.	Durata apariției, semne	Durata vorbirii directe, semne
Președintele, președinția	25	26304	5239
Parlament	2	1588	287

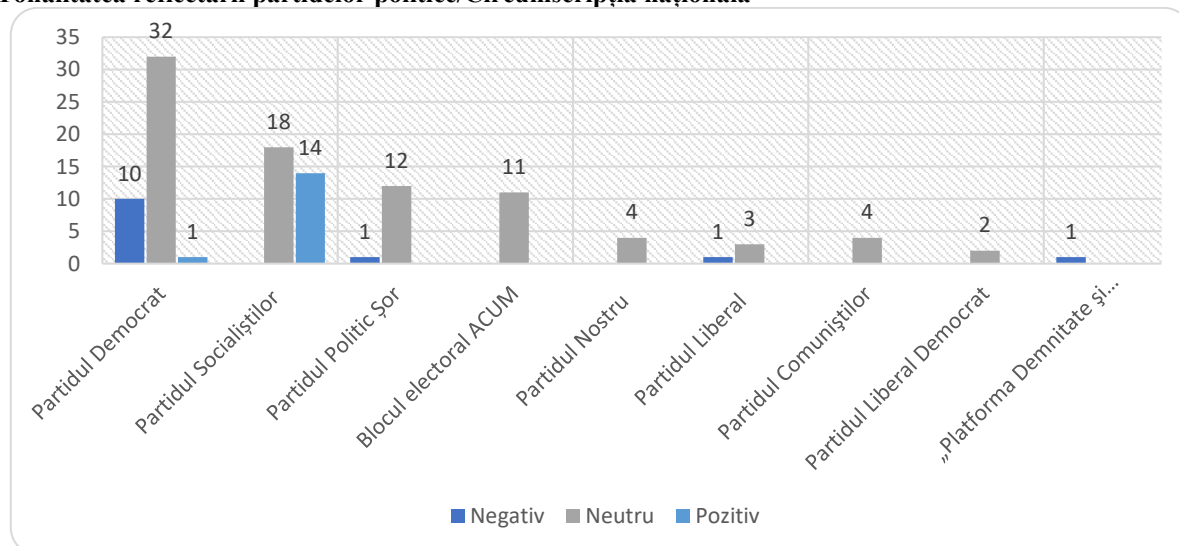
Frecvența și durata apariției concurenților electorali în circumscripții uninominale

Surse și protagoniști	Afilierea politică	Frecvența, nr.	Durata apariției, semne	Durata vorbirii directe, semne
Dudoglo Nicolai	Independent	28	21787	601
Leiciu Gheorghii	Independent	6	4769	374
Cadîn Grigorii	Independent	6	3673	0
Secăreanu Ștefan	PL	2	2157	980
Suhodolski Alexandr	PSRM	2	1942	757
Delibatov Vadim	PDM	2	1439	256
Para Gheorghii	PSRM	2	283	0
Gagauz Fiodor	PSRM	2	1025	224
Munteanu Valeriu	ACUM	1	699	191
Cebotarescu Dumitru	Independent	1	512	66
Levintii Dmitrii	PN	1	393	186
Frăsîneanu Dorin	ACUM	1	178	0
Țipovici Nicolae	PN	1	178	0
Sîrbu Ina	PDM	1	178	0
Mincu Fiodor	PDM	1	170	0

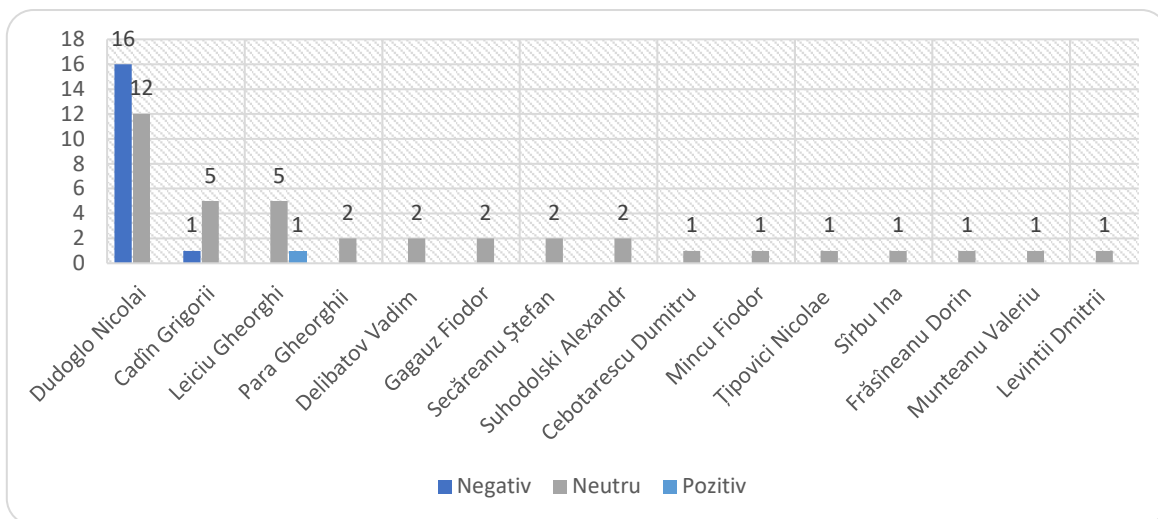
Rata surselor și protagoniștilor din perspectiva gender



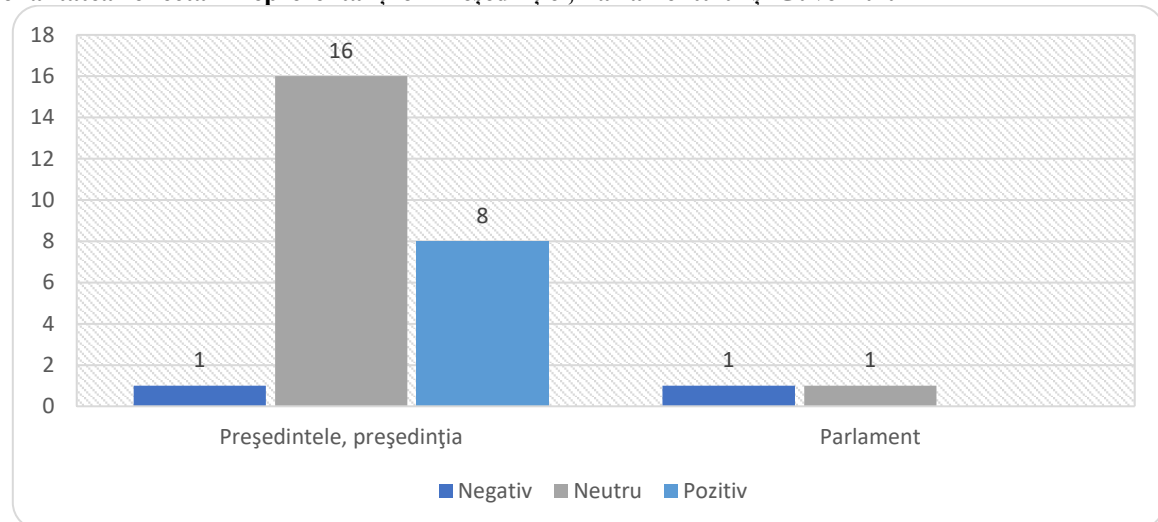
Tonalitatea reflectării partidelor politice/Circumscripția națională



Tonalitatea reflectării concurenților electorali/Circumscripție uninominală



Tonalitatea reflectării reprezentanților Președinției, Parlamentului și Guvernului



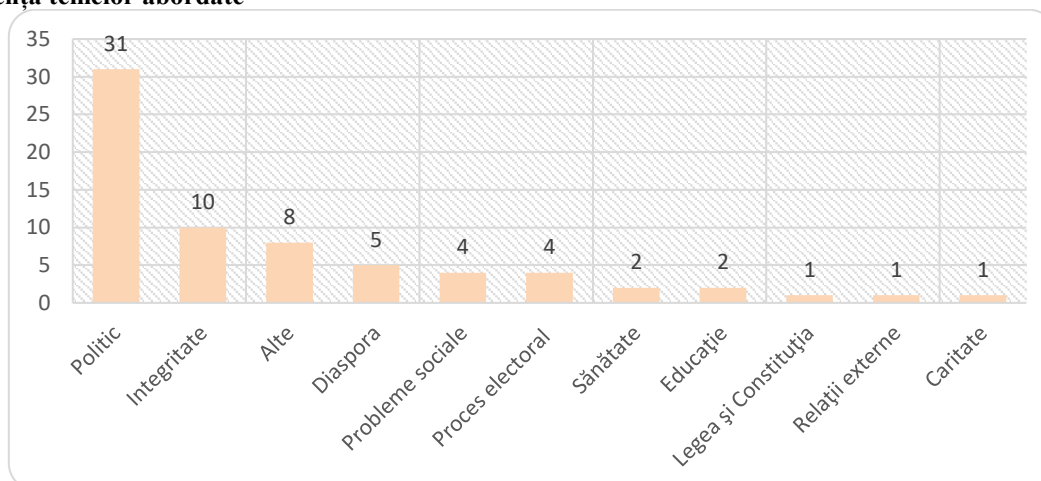
JURNAL DE CHIȘINĂU

Ziarul „Jurnal de Chișinău”

Frecvența și durata materialelor cu caracter electoral direct sau indirect

Genul materialului	Apariții	cm. p.
Știri	58	20987
Editorial_opinie	10	3346
Interviu	1	910
Total	69	25243

Frecvența temelor abordate



Frecvența citării surselor sociale

Surse și protagoniști	Frecvența, nr.
Cetățeni	24
Mass-media	20
Experți (străini și locali)	14
Comisia Electorală Centrală	11
Oficiali din guvern	8
Administrația publică locală	8
Judecători, avocați	6
Societate civilă – ONG-uri	3
Diplomați, oficiali și observatori străini	3
Biserica	1

Frecvența și durata apariției reprezentanților partidelor politice, concurenți în circumscripția națională

Surse și protagoniști	Frecvența, nr.	Durata apariției, cm.p.	Durata vorbirii directe, cm.p.
Partidul Democrat din Moldova	23	2577	50
Partidul Socialiștilor din Republica Moldova	19	2641	5
Blocul electoral ACUM	12	1222	125
Partidul Politic Șor	9	1011	0
Partidul Liberal	3	117	0
Partidul Nostru	2	96	0
Partidul „Casa Noastră – Moldova”	1	55	0
Partidul Comuniștilor din Republica Moldova	2	5	0

Frecvența și durata apariției reprezentanților Președinției, Parlamentului și Guvernului

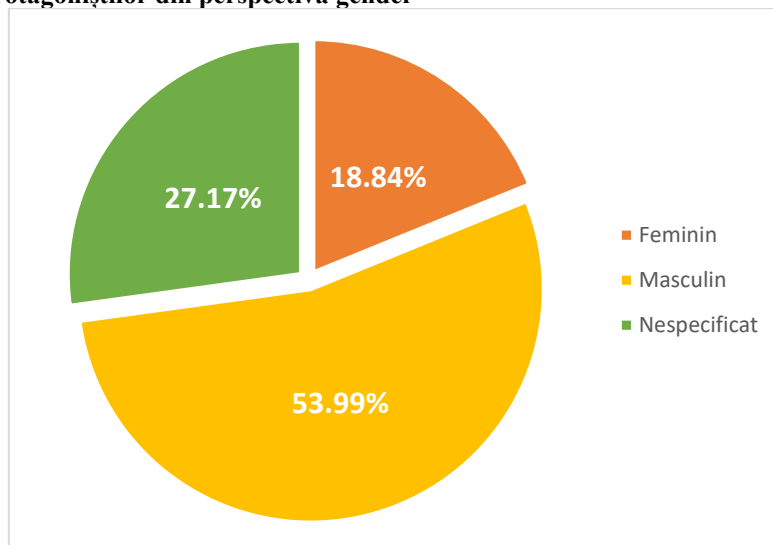
Surse și protagoniști	Frecvența, nr.	Durata apariției, cm.p.	Durata vorbirii directe, cm.p.
Președintele, președinția	9	2289	652
Parlament	1	90	0
Miniștrii	3	60	0

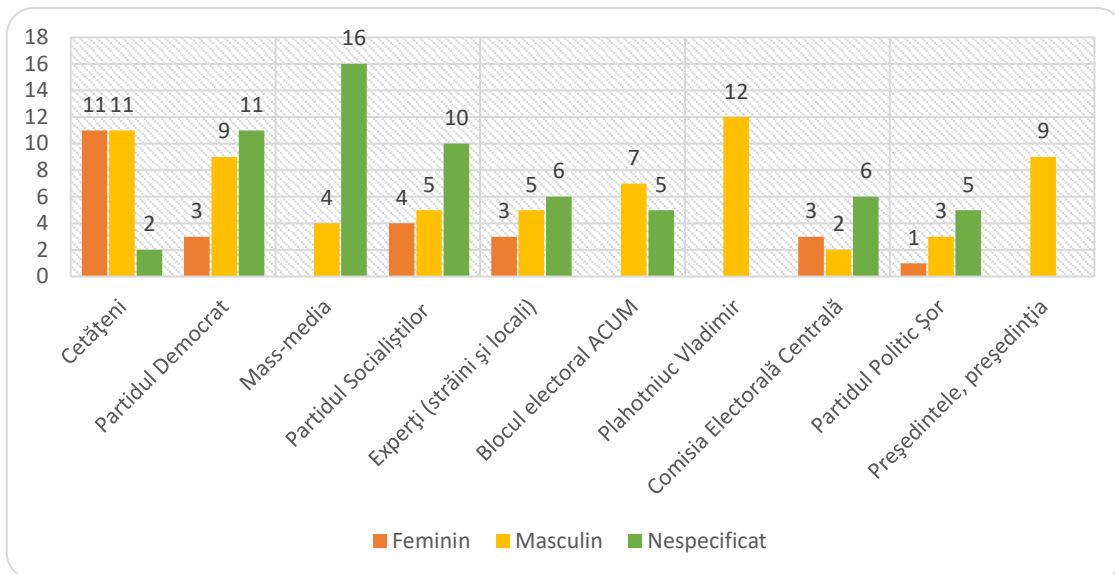
Frecvența și durata apariției concurenților electorali în circumscripții uninominale/TOP 20

Surse și protagoniști	Afilieră politică	Frecvența, nr.	Durata apariției, cm.p.	Durata vorbirii directe, cm.p.
-----------------------	-------------------	----------------	-------------------------	--------------------------------

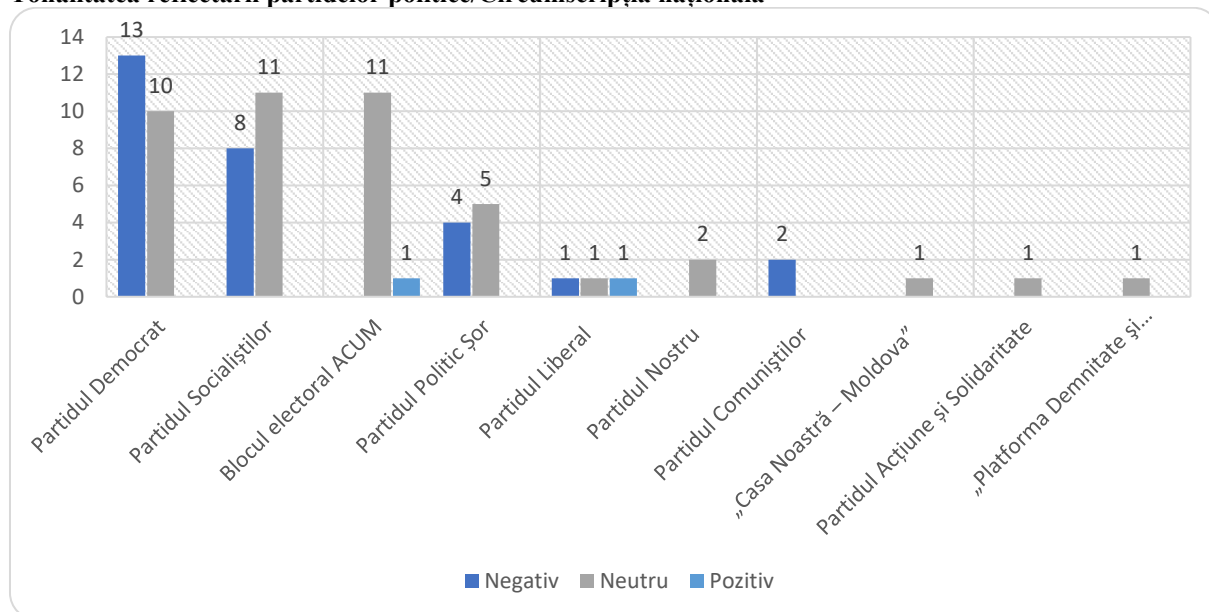
Plahotniuc Vladimir	PDM	12	4050	28
Șor Ilan	Șor	8	882	12
Filip Pavel	PDM	5	2095	0
Sandu Maia	ACUM	4	728	138
Năstase Andrei	ACUM	3	688	95
Tauber Marina	Șor	3	266	0
Munteanu Valeriu	ACUM	3	148	12
Botgros Nicolae	Independent	2	639	81
Terguță Ion	ACUM	1	589	58
Greceanii Zinaida	PSRM	2	273	0
Pîngău Dinu	ACUM	2	130	20
Perciun Dan	ACUM	2	120	0
Volosatii Boris	Independent	2	165	105
Iovcev Ion	Independent	1	130	110
Cercavschi Eleonora	ACUM	1	130	110
Botnari Alexandru	PDM	1	110	0
Bînzari Iraida	PDM	1	120	0
Repeșciuc Grigorie	PDM	1	120	0
Graur Eleonora	PDM	1	120	0
Gaburici Chiril	PDM	1	110	5

Rata surselor și protagoniștilor din perspectiva gender

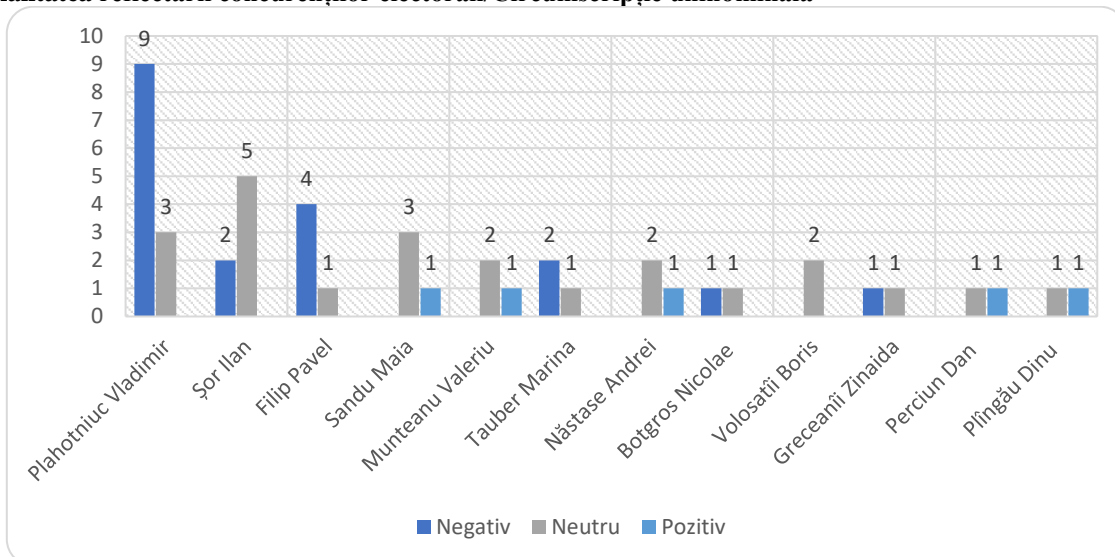




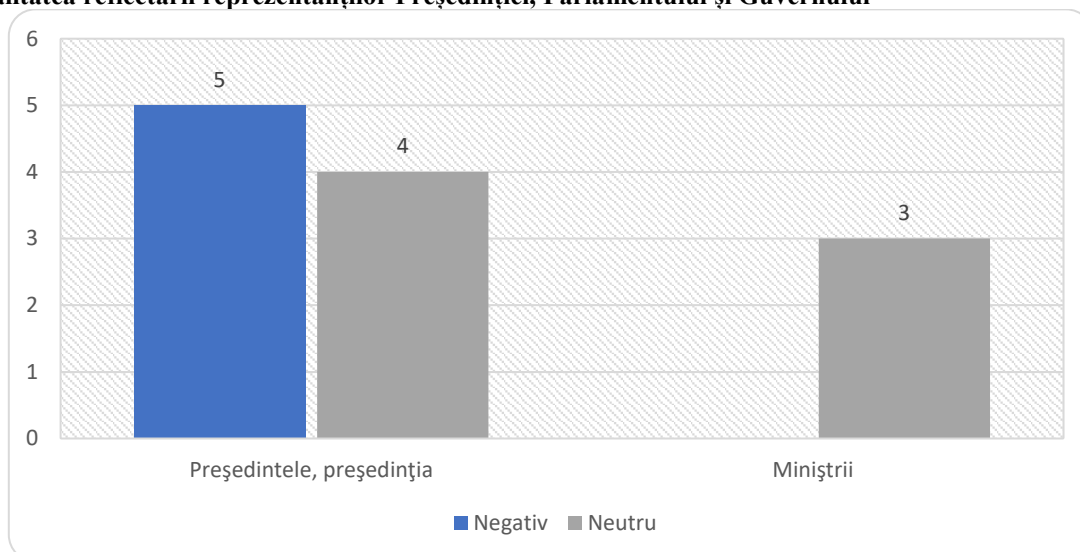
Tonalitatea reflectării partidelor politice/Circumscripția națională



Tonalitatea reflectării concurenților electorali/Circumscripție uninominală



Tonalitatea reflectării reprezentanților Președinției, Parlamentului și Guvernului

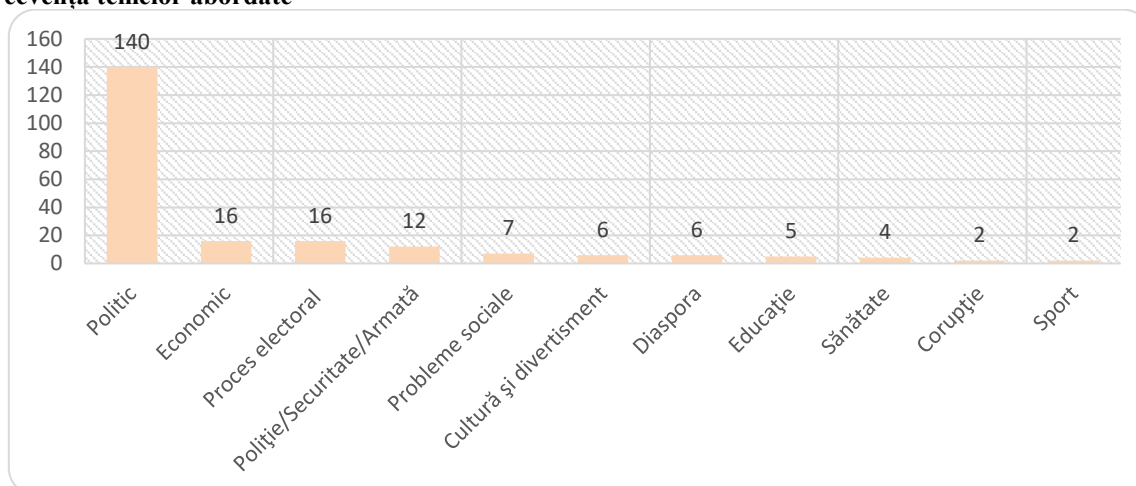


www.Kp.md

Frecvența și durata materialelor cu caracter electoral direct sau indirect

Genul materialului	Apariții	Video (sec.)	nr. semne
Știri	195	3899	366693
Editorial_opinie	26	455	73228
Interviu	2	139	10673
Total	223	4493	450594

Frecvența temelor abordate



Frecvența citării surselor sociale/TOP 10

Surse și protagoniști	Frecvența, nr.
Mass-media	98
Cetățeni	51
Diplomați, oficiali și observatori străini	28
Comisia Electorală Centrală	26
Experți (străini și locali)	24
Business	24
Societate civilă – ONG-uri	17
Oficiali din guvern	15
Poliția/armata	11
Judecători, avocați	11

Frecvența și durata apariției reprezentanților partidelor politice, concurenți în circumscripția națională

Surse și protagoniști	Frecvența, nr.	Durata apariției, semne	Durata vorbirii directe, semne
Partidul Democrat din Moldova	82	41975	11014
Partidul Socialiștilor din Republica Moldova	64	44303	15965
Blocul electoral ACUM	78	31908	1728
Partidul Comuniștilor din Republica Moldova	25	9215	1650
Partidul Liberal	18	6279	348
Partidul Politic Șor	16	4123	352
Partidul Nostru	9	1777	477
Mișcarea Populară Antimafie	2	285	0
Partidul Național Liberal	1	20	0

Frecvența și durata apariției reprezentanților Președinției, Parlamentului și Guvernului

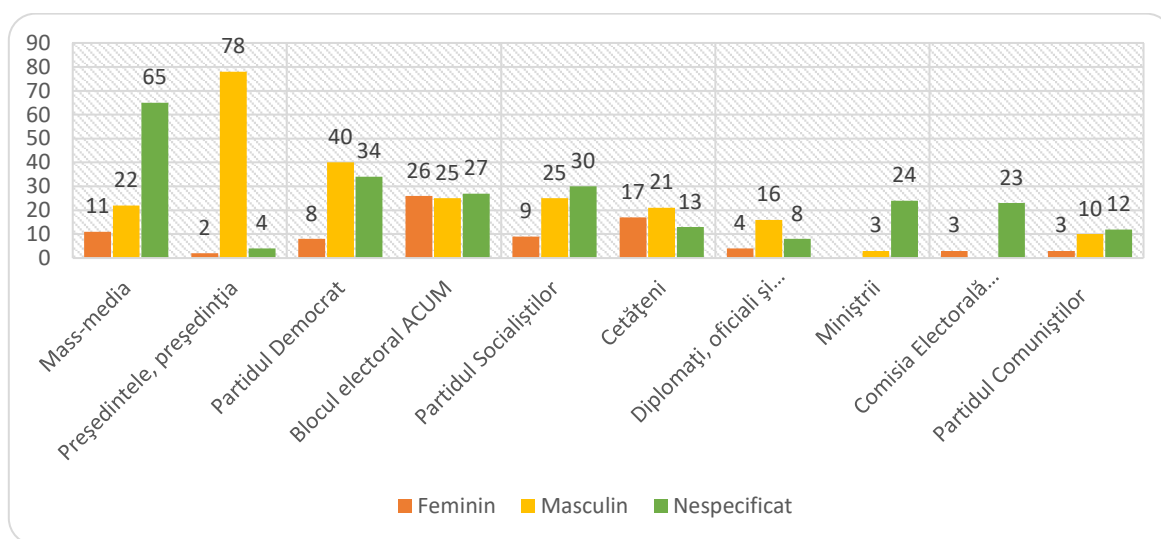
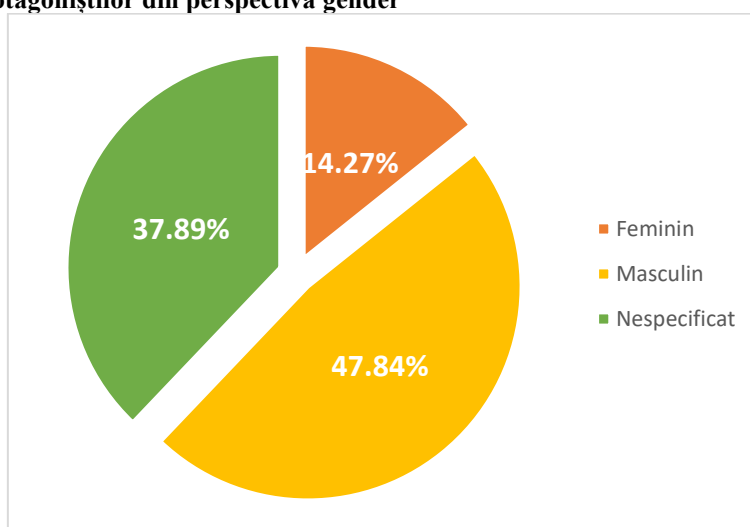
Surse și protagoniști	Frecvența, nr.	Durata apariției, semne	Durata vorbirii directe, semne
Președintele, președinția	84	78138	33266
Miniștrii	27	10870	280
Parlament	6	1199	0

Frecvența și durata apariției concurenților electorali în circumscripții uninominale/TOP 20

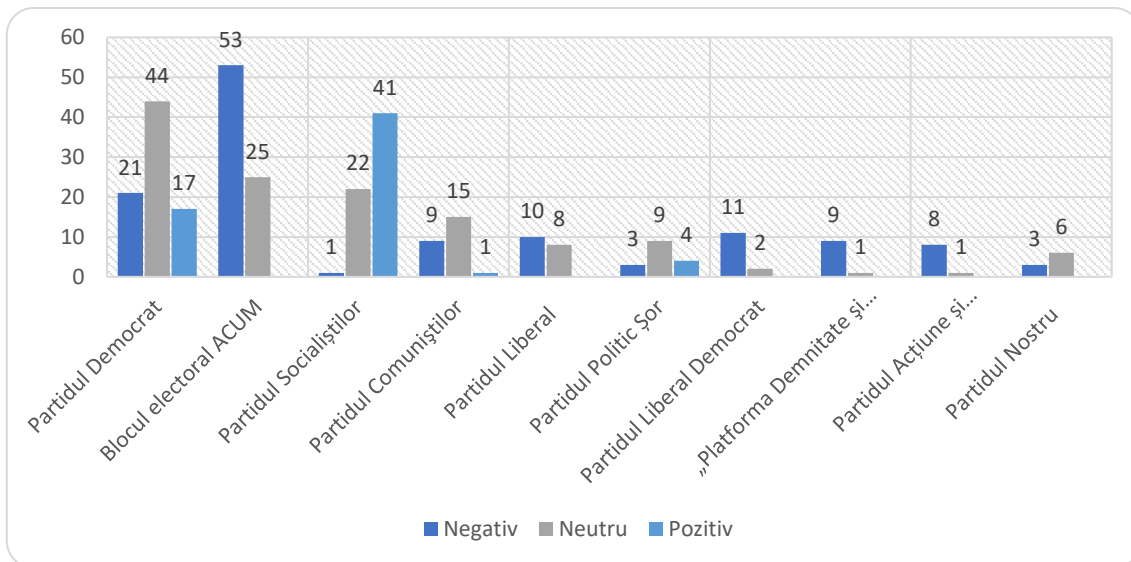
Surse și protagoniști	Afilieră politică	Frecvența, nr.	Durata apariției, semne	Durata vorbirii directe, semne
Șor Ilan	Șor	8	7064	1617
Sandu Maia	ACUM	6	4785	90
Munteanu Valeriu	ACUM	4	2527	369
Vieru Călin	Independent	2	2337	835
Bătrînca Vlad	PSRM	2	1973	859
Chirinciuc Iurie	PL	1	1515	63
Cojocaru Dinari	PSRM	1	1007	573
Platon Tatiana	Șor	1	1099	0
Cebotarescu Dumitru	Independent	2	983	0
Balaur Nicolae	PDM	1	706	0
Slusari Alexandru	ACUM	1	699	0
Plahotniuc Vladimir	PDM	3	388	0
Filip Pavel	PDM	3	269	0

Greceanii Zinaida	PSRM	2	209	0
Apostolova Reghina	Şor	1	644	0
Ciubaşenco Dumitru	PN	1	555	0
Dudoglo Nicolai	Independent	1	555	0
Terguţa Ion	ACUM	2	533	0
Odintov Alexandru	PSRM	1	467	258
Cebanu Ion	PSRM	1	458	0

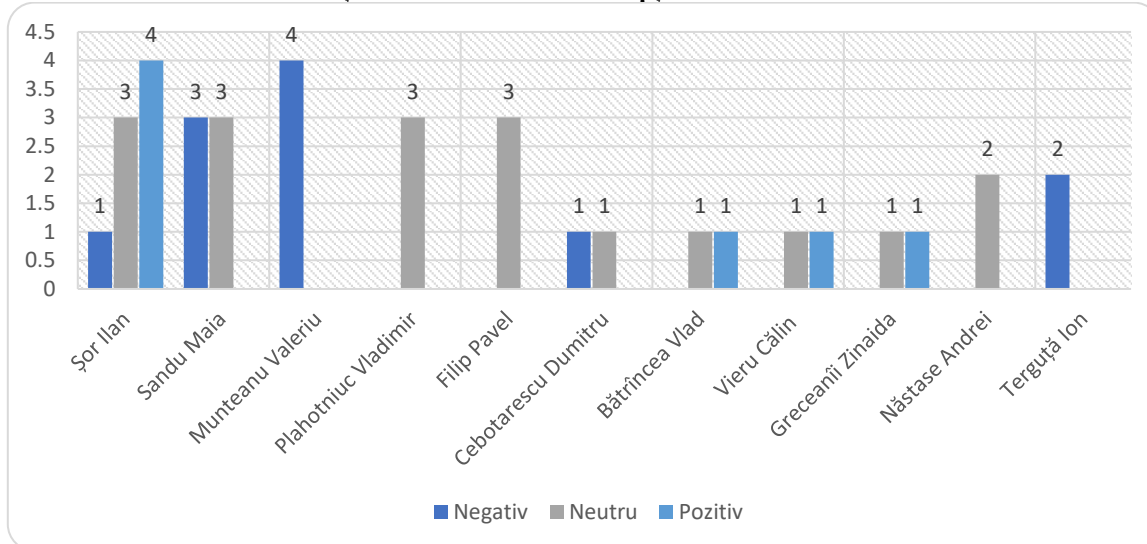
Rata surselor și protagoniștilor din perspectiva gender



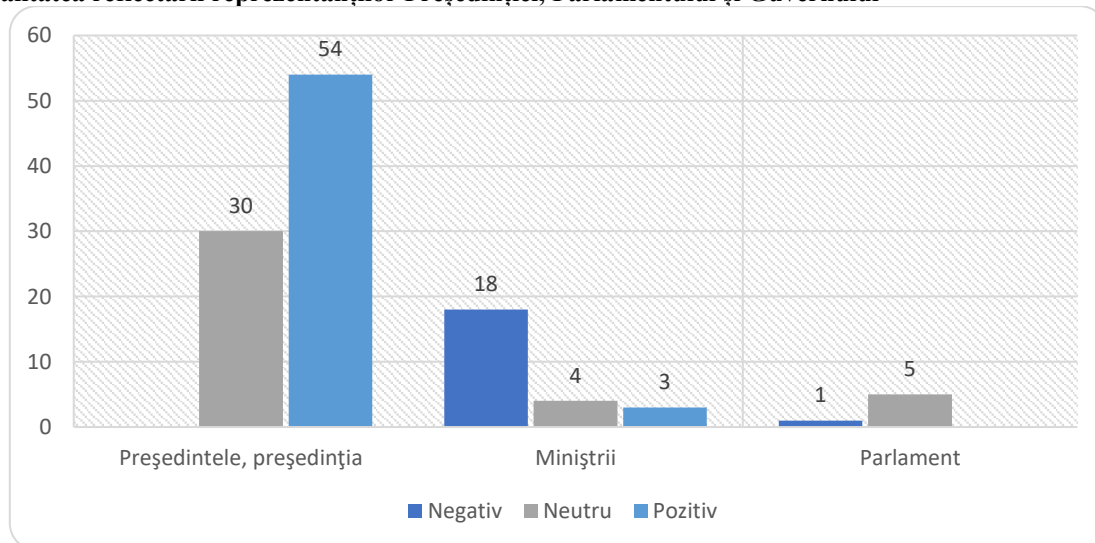
Tonalitatea reflectării partidelor politice/Circumscripția națională



Tonalitatea reflectării concurenților electorali/Circumscripție uninominală

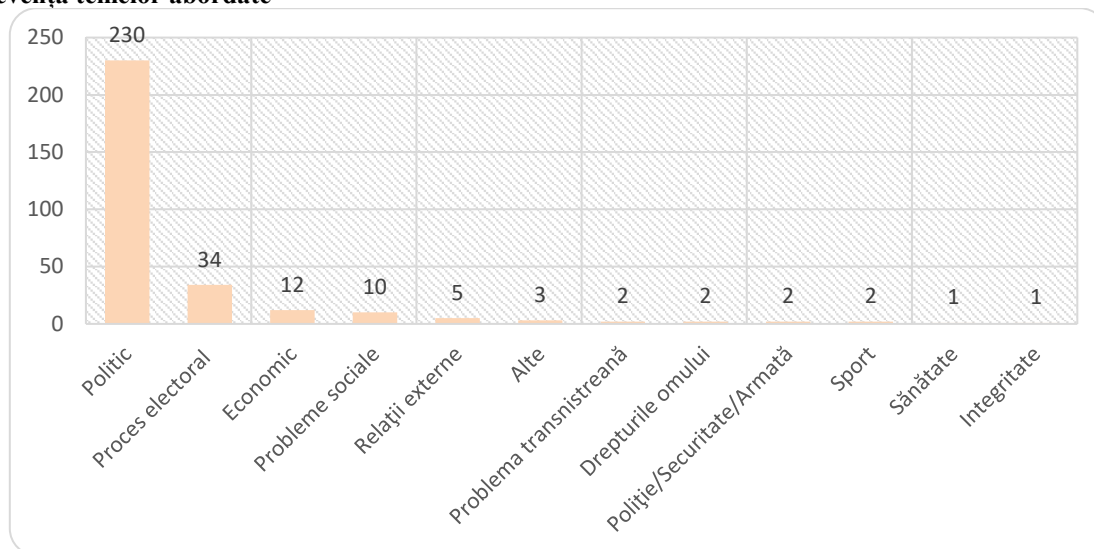


Tonalitatea reflectării reprezentanților Președinției, Parlamentului și Guvernului



Frecvența și durata materialelor cu caracter electoral direct sau indirect

Genul materialului	Apariții	Video (sec.)	nr. semne
Știri	300	122297	689460
Interviu	2	1620	1460
Editorial_opinie	2	0	14260
Total	304	123917	705180

Frecvența temelor abordate

Frecvența citării surselor sociale/TOP 10

Surse și protagoniști	Frecvența, nr.
Comisia Electorală Centrală	92
Cetățeni	81
Grupuri de inițiativă	66
Diplomați, oficiali și observatori străini	64
Business	27
Mass-media	26
Societate civilă – ONG-uri	24
Oficiali din guvern	17
Judecători, avocați	14
Poliția/armata	10

Frecvența și durata apariției reprezentanților partidelor politice, concurenți în circumscripția națională/ TOP 10

Surse și protagoniști	Frecvența, nr.	Durata apariției, semne	Durata vorbirii directe, semne
Partidul Democrat din Moldova	129	64005	12410
Blocul electoral ACUM	87	30810	6035
Partidul Socialiștilor din Republica Moldova	78	32930	4120
Partidul Politic Șor	59	10537	300

Partidul Liberal	47	12310	4960
Partidul Comuniștilor din Republica Moldova	46	13435	3510
Partidul Nostru	39	3967	140
Partidul Național Liberal	10	500	0
Mișcarea Populară Antimafie	6	2900	2400
Partidul „Democrația Acasă”	7	2255	370

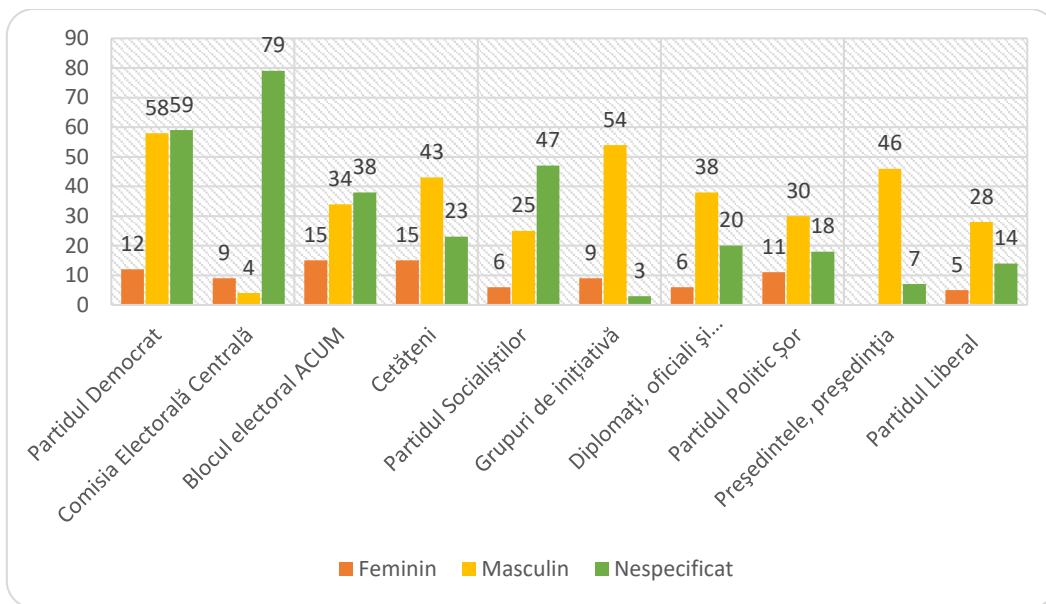
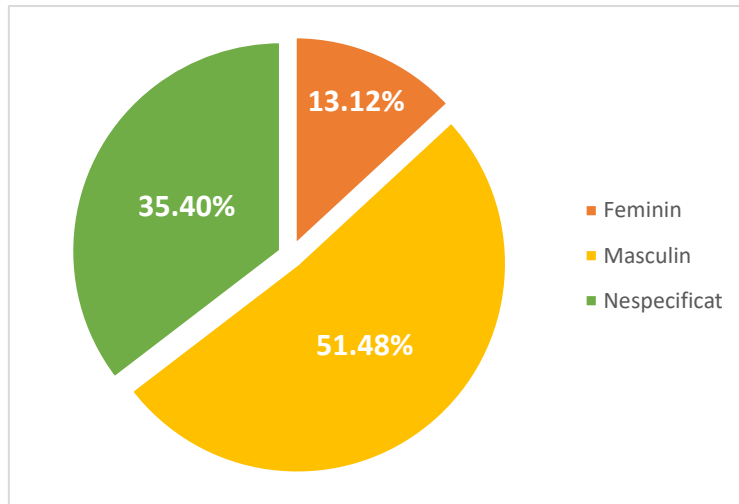
Frecvența și durata apariției reprezentanților Președinției, Parlamentului și Guvernului

Surse și protagoniști	Frecvența, nr.	Durata apariției, semne	Durata vorbirii directe, semne
Președintele, președinția	53	34395	5935
Miniștrii	33	11390	2745
Parlament	13	1740	390

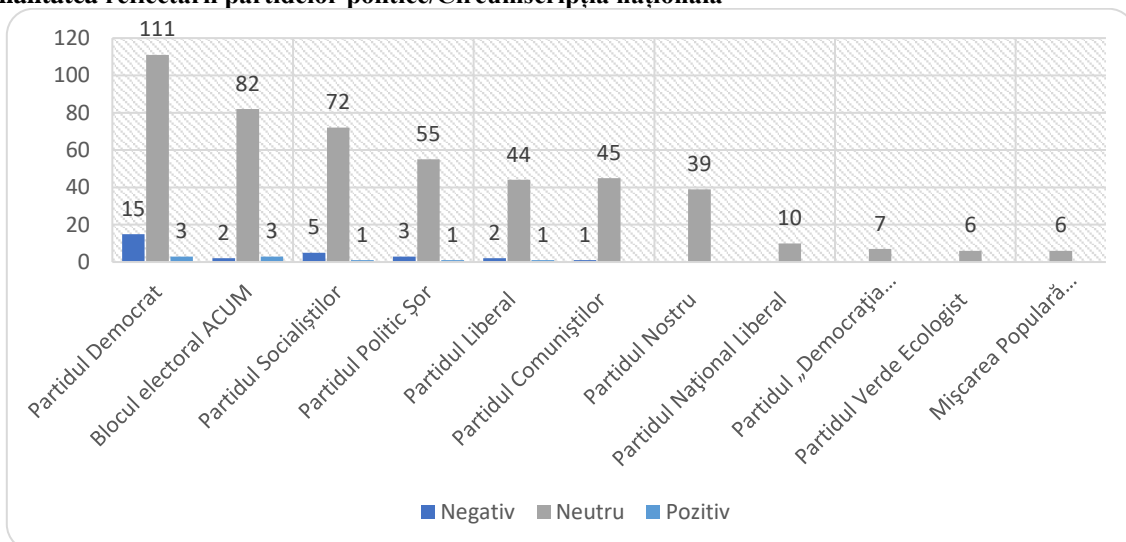
Frecvența și durata apariției concurenților electorali în circumscripții uninominale/TOP 20

Surse și protagoniști	Afilieră politică	Frecvența, nr.	Durata apariției, semne	Durata vorbirii directe, semne
Plahotniuc Vladimir	PDM	31	16110	1055
Sandu Maia	ACUM	25	21630	5945
Năstase Andrei	ACUM	17	11365	2810
Șor Ilan	Șor	17	11655	1790
Filip Pavel	PDM	10	5830	1570
Greceanii Zinaida	PSRM	9	5280	1310
Chirtoacă Dorin	PL	8	6370	2550
Țuțu Constantin	PDM	7	7580	480
Bătrîncea Vlad	PSRM	7	2550	1220
Terguță Ion	ACUM	6	8240	2150
Botgros Nicolae	Independent	4	3510	1030
Munteanu Igor	ACUM	4	1800	540
Savva Viorel	Independent	2	2940	1270
Gaburici Chiril	PDM	2	2700	260
Munteanu Valeriu	ACUM	3	2610	410
Popșoi Mihail	ACUM	3	1070	720
Cebotarescu Dumitru	Independent	3	1080	0
Său Victor	PDM	2	2400	0
Repeșciuc Grigorie	PDM	2	2140	70
Ciorici Valeriu	PSRM	2	1730	0

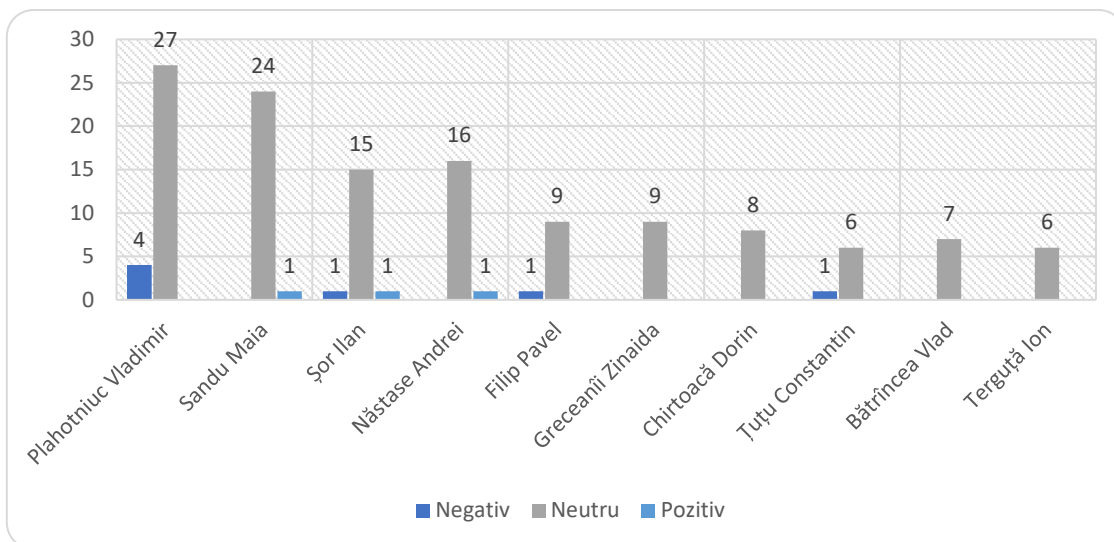
Rata surselor și protagoniștilor din perspectiva gender



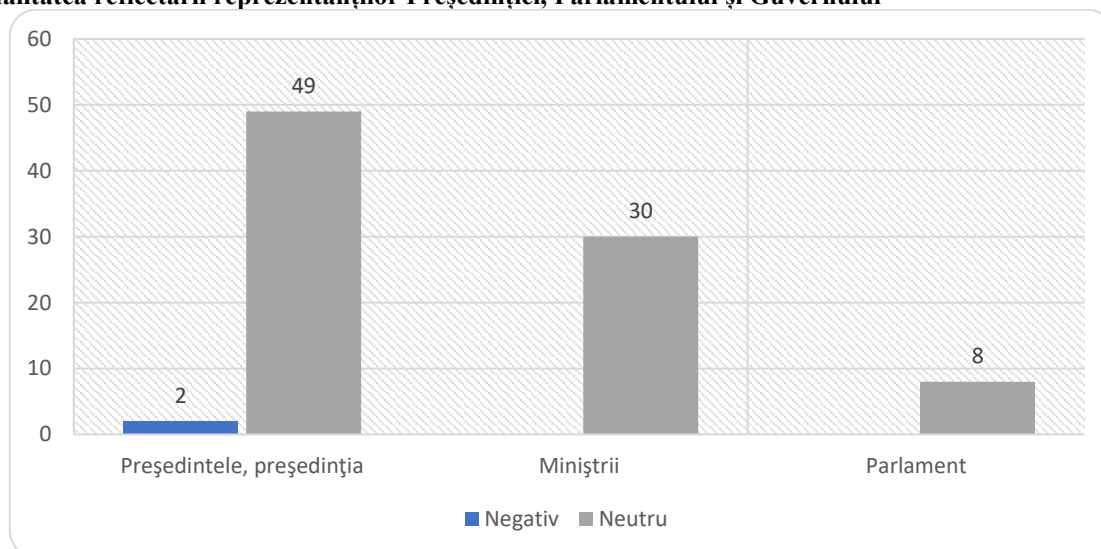
Tonalitatea reflectării partidelor politice/Circumscripția națională



Tonalitatea reflectării concurenților electorali/Circumscripție uninominală



Tonalitatea reflectării reprezentanților Președinției, Parlamentului și Guvernului



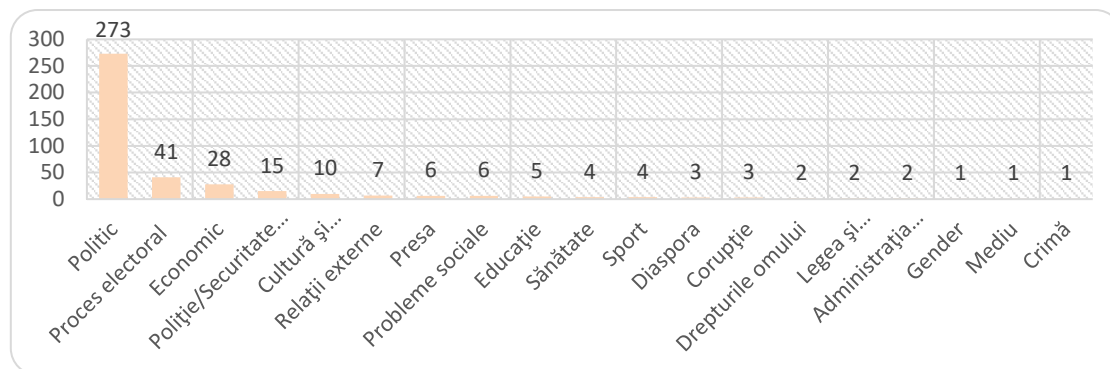
NewsMaker

www.Newsmaker.md

Frecvența și durata materialelor cu caracter electoral direct sau indirect

Genul materialului	Apariții	Video (sec.)	nr. semne
Știri	409	30036	1152331
Editorial_opinie	3	122	11679
Interviu	2	0	19345
Total	414	30158	1183355

Frecvența temelor abordate



Frecvența citării surselor sociale/TOP 10

Surse și protagoniști	Frecvența, nr.
Comisia Electorală Centrală	128
Mass-media	114
Cetățeni	78
Business	72
Experți (străini și locali)	71
Societate civilă – ONG-uri	69
Judecători, avocați	66
Oficiali din guvern	58
Diplomați, oficiali și observatori străini	55
Grupuri de inițiativă	40

Frecvența și durata apariției reprezentanților partidelor politice, concurenți în circumscripția națională/TOP 10

Surse și protagoniști	Frecvența, nr.	Durata apariției, semne	Durata vorbirii directe, semne
Partidul Democrat din Moldova	373	183280	33989
Partidul Politic Șor	134	63753	7137
Partidul Socialiștilor din Republica Moldova	137	54135	4132
Blocul electoral ACUM	134	53512	6895
Partidul Liberal	59	28544	11312
Partidul Nostru	62	25452	4279
Partidul Comuniștilor din Republica Moldova	61	18850	1498
Partidul „Casa Noastră – Moldova”	17	12855	4109
Partidul Regiunilor din Moldova	14	11743	1173
Mișcarea Populară Antimafie	8	1022	224

Frecvența și durata apariției reprezentanților Președinției, Parlamentului și Guvernului

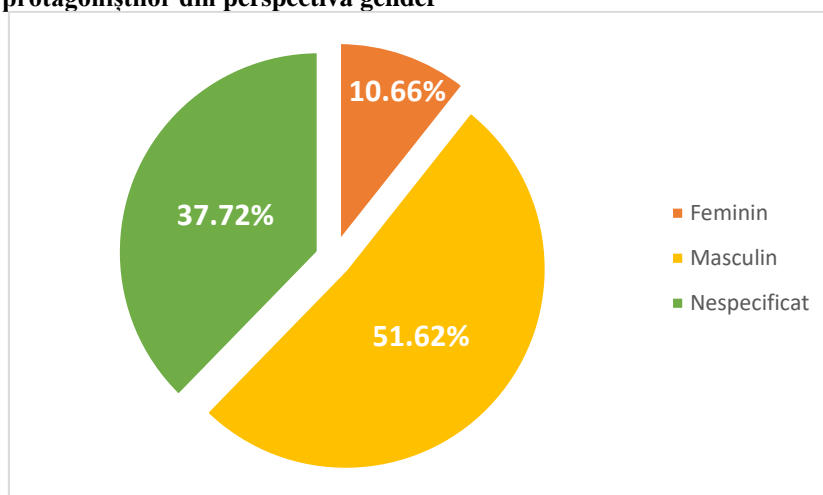
Surse și protagoniști	Frecvența, nr.	Durata apariției, semne	Durata vorbirii directe, semne
Președintele, președinția	133	101804	21296
Miniștrii	64	33705	2299
Parlament	21	6901	0

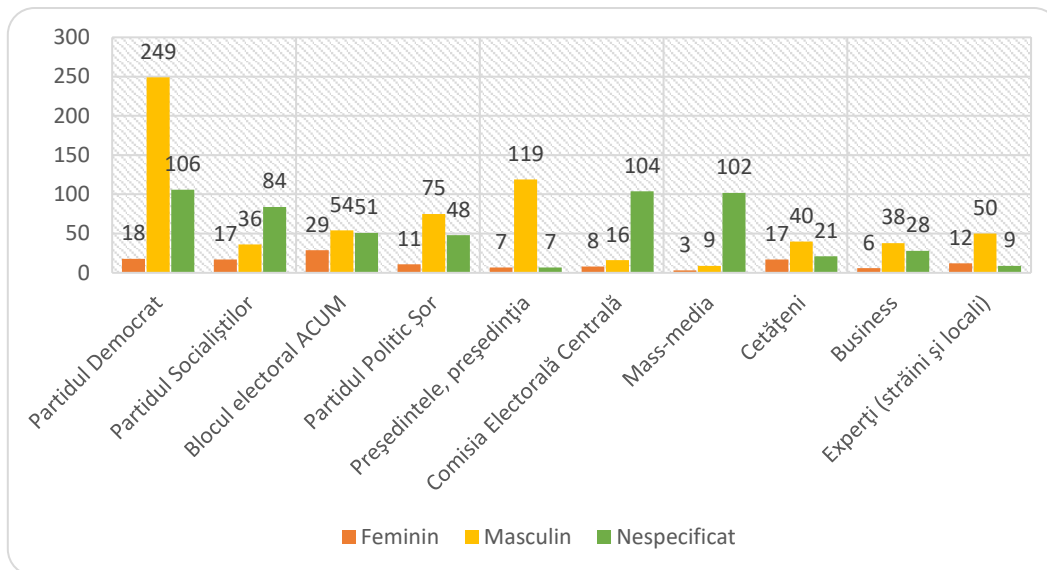
Frecvența și durata apariției concurenților electorali în circumscripții uninominale/TOP 20

Surse și protagoniști	Afilieră politică	Frecvența, nr.	Durata apariției, semne	Durata vorbirii directe, semne
Șor Ilan	Șor	25	14087	735

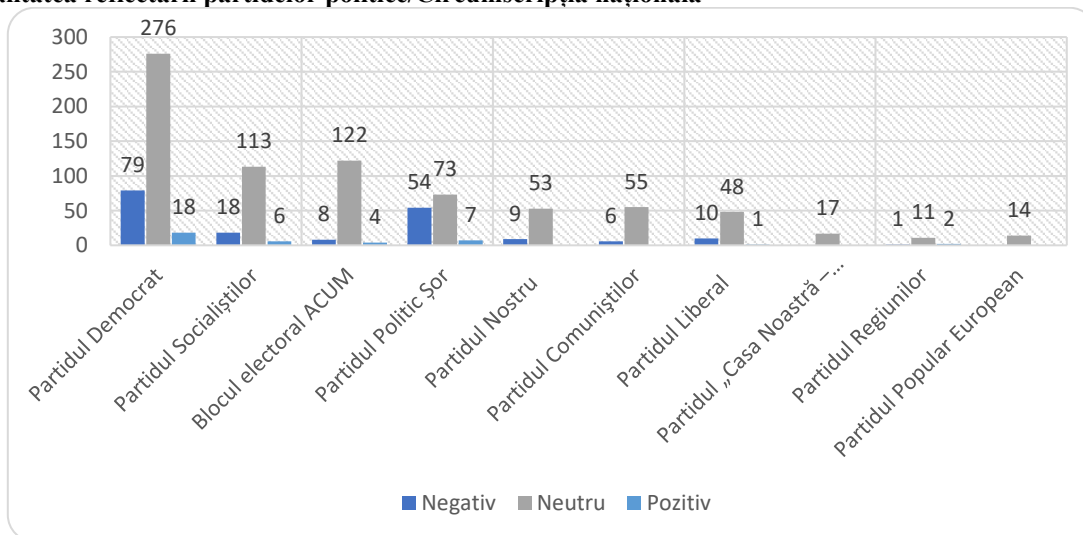
Plahotniuc Vladimir	PDM	21	10275	71
Munteanu Valeriu	ACUM	12	9824	1834
Sandu Maia	ACUM	9	6299	2280
Năstase Andrei	ACUM	8	4764	948
Terguță Ion	ACUM	7	5280	749
Cunev Veaceslav	Independent	2	6838	2532
Ghilețchi Valeriu	Independent	2	5049	1304
Țicu Octavian	ACUM	6	3646	365
Gaburici Chiril	PDM	7	3530	70
Chirtoacă Dorin	PL	4	2761	1077
Filip Pavel	PDM	5	2290	232
Țuțu Constantin	PDM	4	2248	0
Lupov Veaceslav	Șor	3	2674	0
Chirinciuc Iurie	PL	2	2403	234
Botgros Nicolae	Independent	3	2214	278
Creciun Oleg	PDM	3	2137	488
Burlac Veaceslav	PDM	1	2486	98
Gagauz Fiodor	PSRM	3	1930	0
Bodnarenco Elena	PCRM	3	1544	194

Rata surselor și protagoniștilor din perspectiva gender

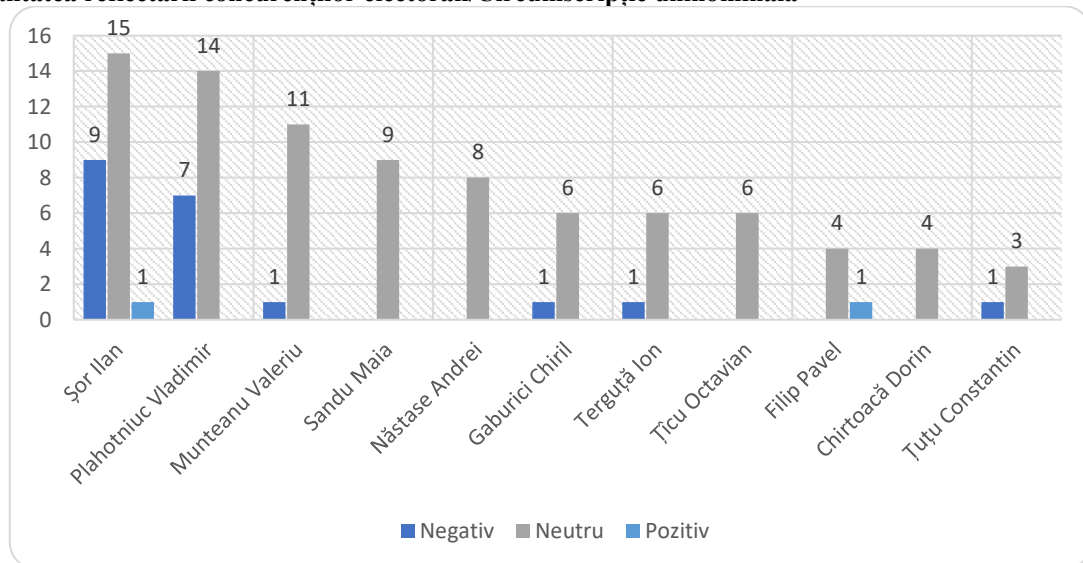




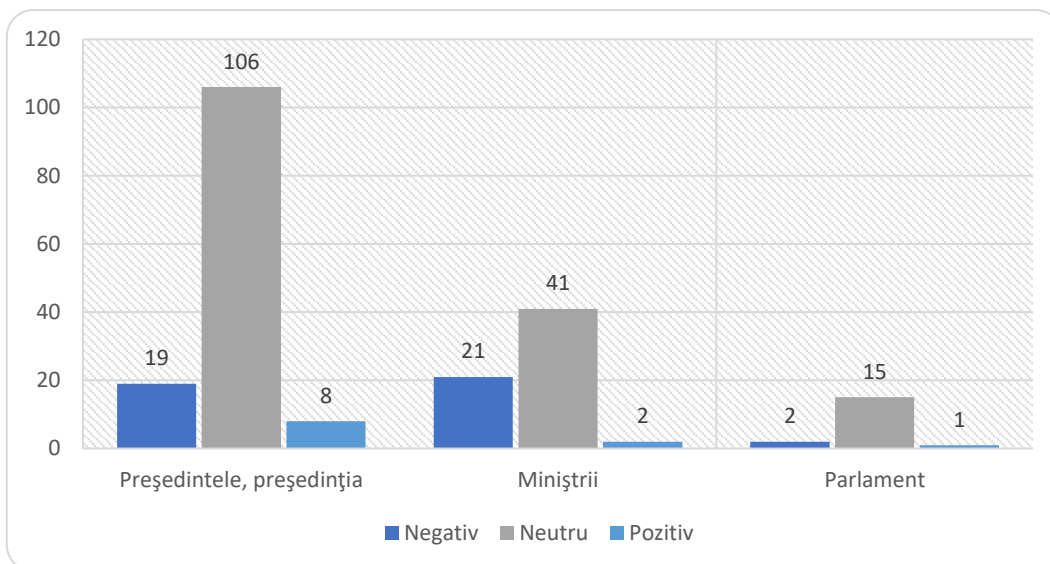
Tonalitatea reflectării partidelor politice/Circumscripția națională



Tonalitatea reflectării concurenților electorali/Circumscripție uninominală



Tonalitatea reflectării reprezentanților Președinției, Parlamentului și Guvernului

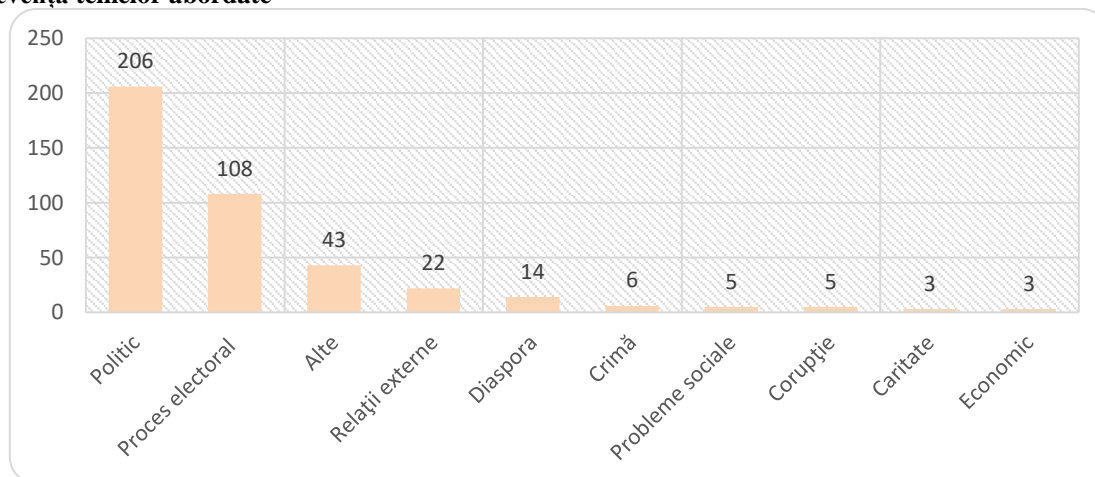


www.Noim.md

Frecvența și durata materialelor cu caracter electoral direct sau indirect

Genul materialului	Apariții	Video (sec.)	nr. semne
Știri	423	19167	695644
Total	423	19167	695644

Frecvența temelor abordate



Frecvența citării surselor sociale/TOP 10

Surse și protagoniști	Frecvența, nr.
Comisia Electorală Centrală	104
Mass-media	30
Experți (străini și locali)	19
Poliția/armata	16

Societate civilă – ONG-uri	12
Oficiali din guvern	12
Grupuri de inițiativă	11
Cetățeni	10
Diplomați, oficiali și observatori străini	8
Judecători, avocați	8

Frecvența și durata apariției reprezentanților partidelor politice, concurenți în circumscripția națională/TOP 10

Surse și protagoniști	Frecvența, nr.	Durata apariției, semne	Durata vorbirii directe, semne
Blocul electoral ACUM	76	57177	6007
Partidul Democrat din Moldova	74	51173	12636
Partidul Socialiștilor din Republica Moldova	69	35894	7828
Partidul Politic Șor	51	46882	1378
Partidul Comuniștilor din Republica Moldova	21	12659	1388
Partidul Nostru	14	8052	166
Partidul Liberal	8	6005	417
Partidul politic Voința Poporului PVP	5	4325	248
Mișcarea profesioniștilor „Speranța - Надежда”	3	2410	0
Partidul „Democrația Acasă”	3	1544	0

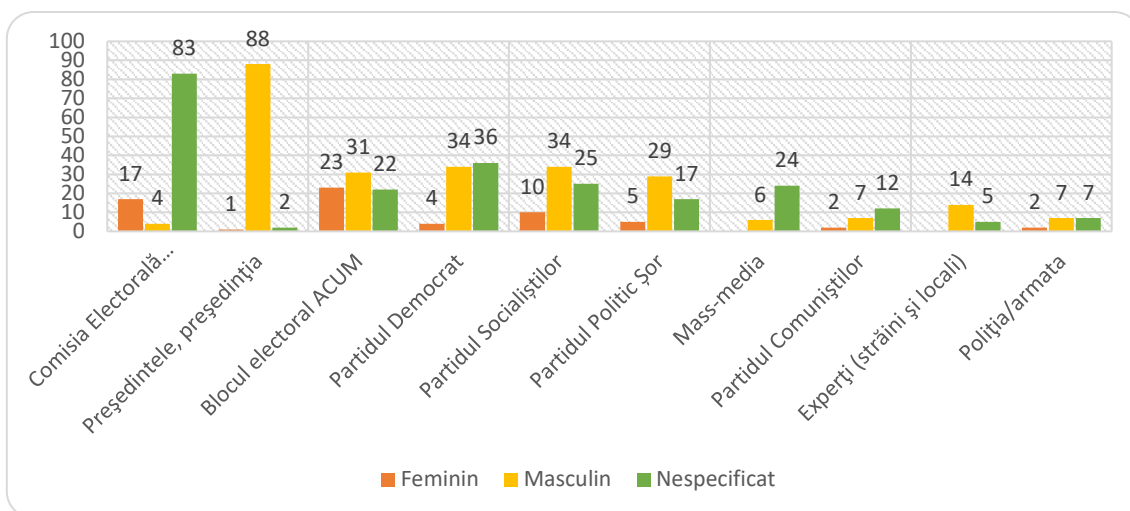
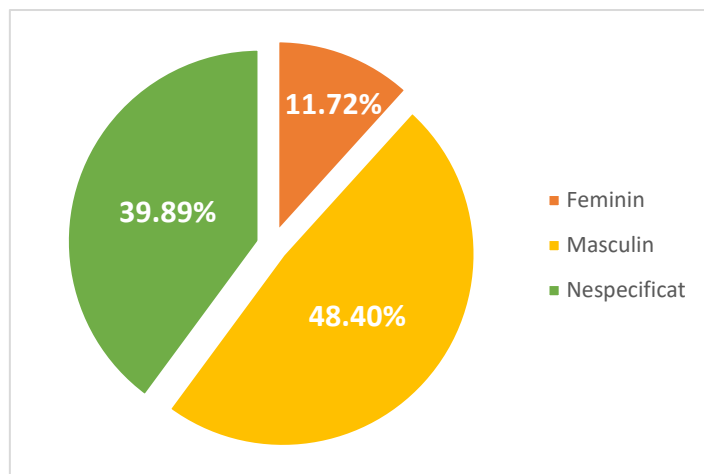
Frecvența și durata apariției reprezentanților Președinției, Parlamentului și Guvernului

Surse și protagoniști	Frecvența, nr.	Durata apariției, semne	Durata vorbirii directe, semne
Președintele, președinția	91	136393	43609
Parlament	12	8633	4158
Miniștrii	10	5982	1995

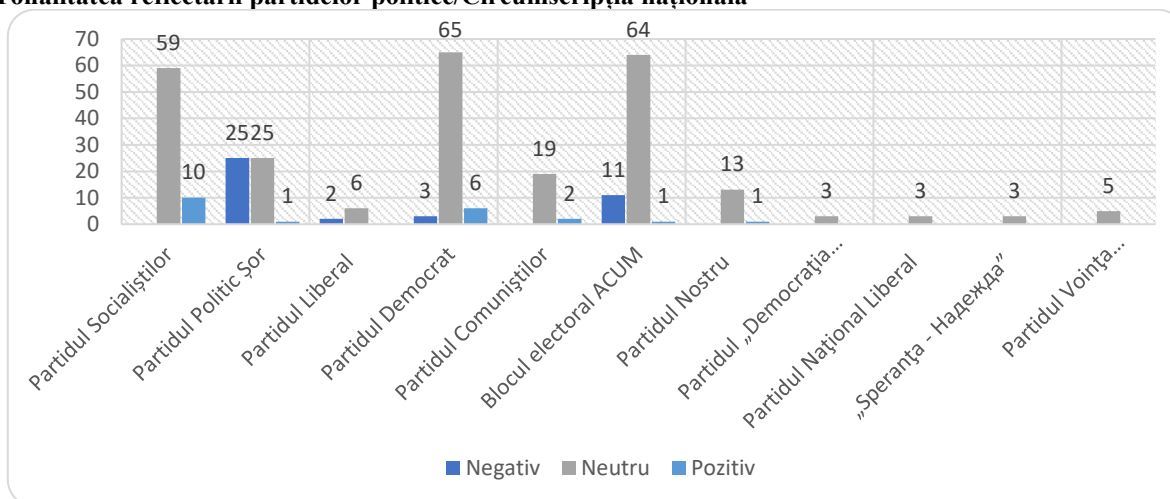
Frecvența și durata apariției concurenților electorali în circumscripții uninominale/TOP 10

Surse și protagoniști	Afilierea politică	Frecvența, nr.	Durata apariției, semne	Durata vorbirii directe, semne
Șor Ilan	Șor	4	4096	96
Plahotniuc Vladimir	PDM	3	3101	1334
Savva Viorel	Independent	3	2794	793
Năstase Andrei	ACUM	2	2190	464
Sandu Maia	ACUM	2	1126	111
Țuțu Constantin	PDM	2	2111	196
Chirinciuc Iurie	PL	1	2000	0
Creciun Oleg	PDM	1	1720	894
Bodnarenco Elena	PCRM	2	1050	131
Brega Oleg	Independent	1	1357	442

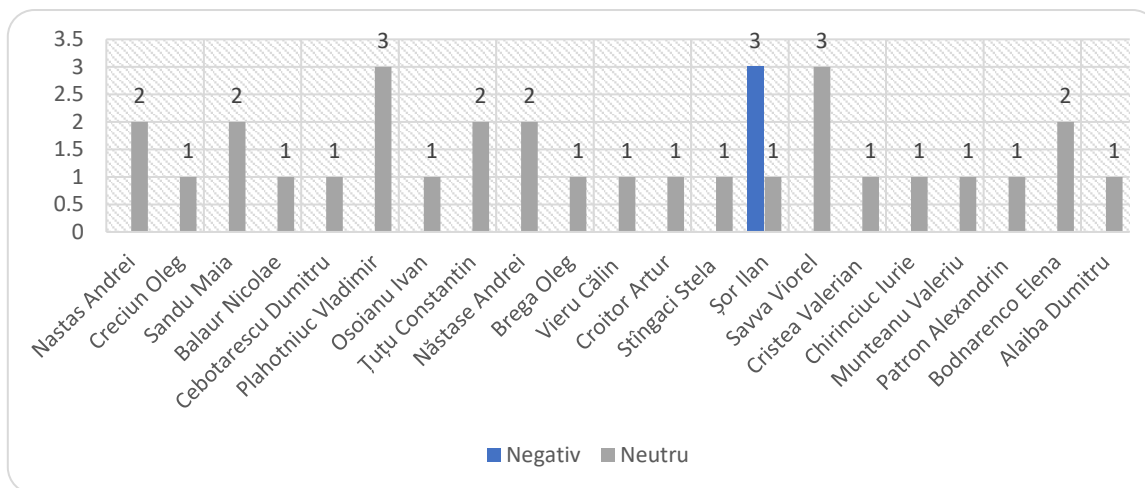
Rata surselor și protagoniștilor din perspectiva gender



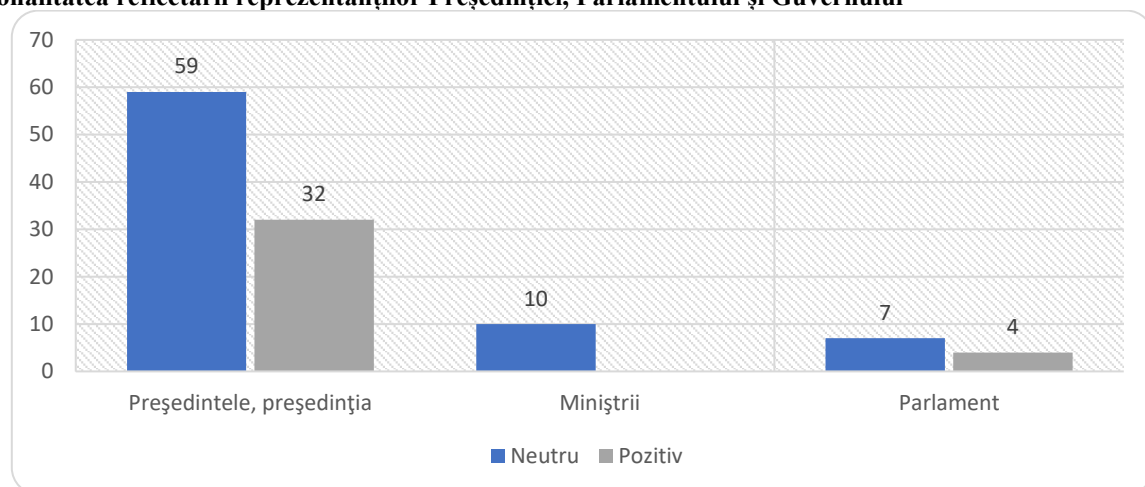
Tonalitatea reflectării partidelor politice/Circumscripția națională



Tonalitatea reflectării concurenților electorali/Circumscripție uninominală



Tonalitatea reflectării reprezentanților Președinției, Parlamentului și Guvernului

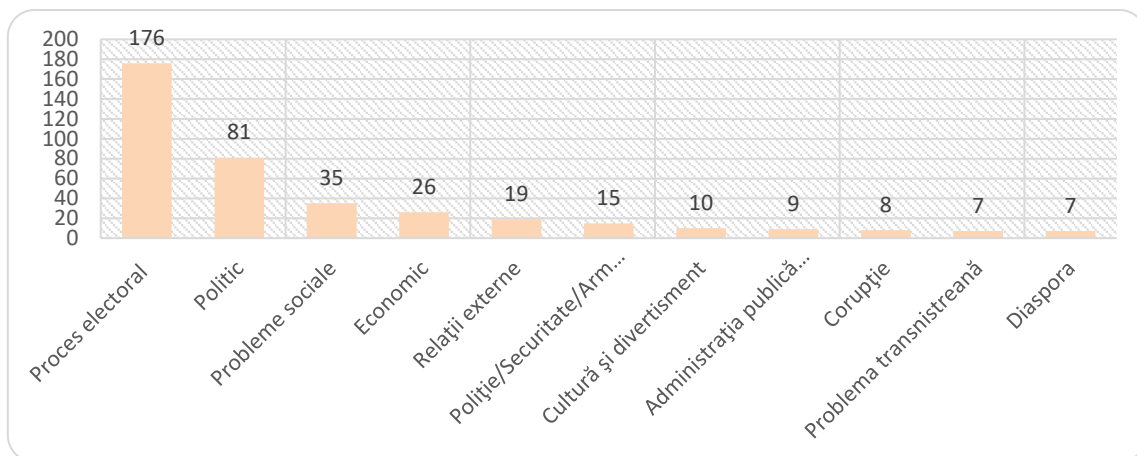


www.Realitatea.md

Frecvența și durata materialelor cu caracter electoral direct sau indirect

Genul materialului	Apariții	Video (sec.)	nr. semne
Știri	424	104829	817472
Total	424	104829	817472

Frecvența temelor abordate



Frecvența citării surselor sociale/TOP 10

Surse și protagoniști	Frecvența, nr.
Mass-media	82
Comisia Electorală Centrală	68
Diplomați, oficiali și observatori străini	35
Oficiali din guvern	27
Poliția/armata	22
Cetățeni	22
Grupuri de inițiativa	21
Societate civilă – ONG-uri	14
Judecători, avocați	12
Experți (străini și locali)	6

Frecvența și durata apariției reprezentanților partidelor politice, concurenți în circumscripția națională/TOP 10

Surse și protagoniști	Frecvența, nr.	Durata apariției, semne	Durata vorbirii directe, semne
Partidul Democrat din Moldova	168	87464	10072
Partidul Socialiștilor din Republica Moldova	63	36637	3484
Blocul electoral ACUM	53	25338	882
Partidul Politic Șor	41	26615	1597
Partidul Liberal	27	18417	4086
Partidul Nostru	28	7908	634
Partidul „Democrația Acasă”	16	12954	0
Partidul Comuniștilor din Republica Moldova	24	5578	643
Partidul Național Liberal	15	8758	80
Mișcarea Populară Antimafie	12	2828	0

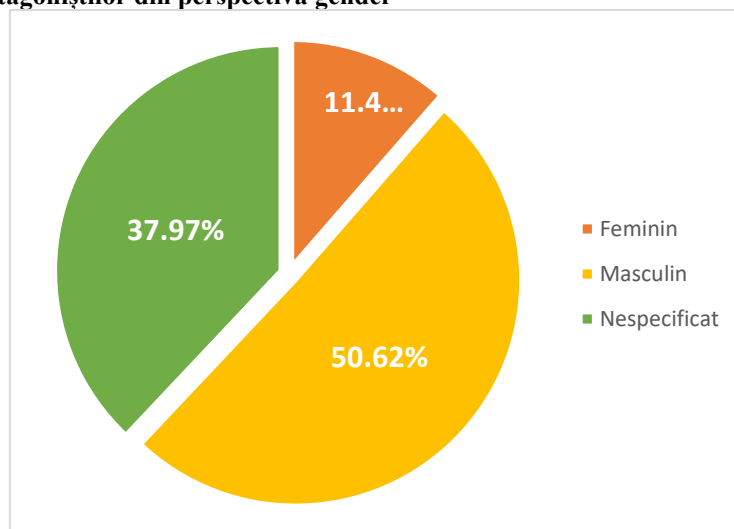
Frecvența și durata apariției reprezentanților Președinției, Parlamentului și Guvernului

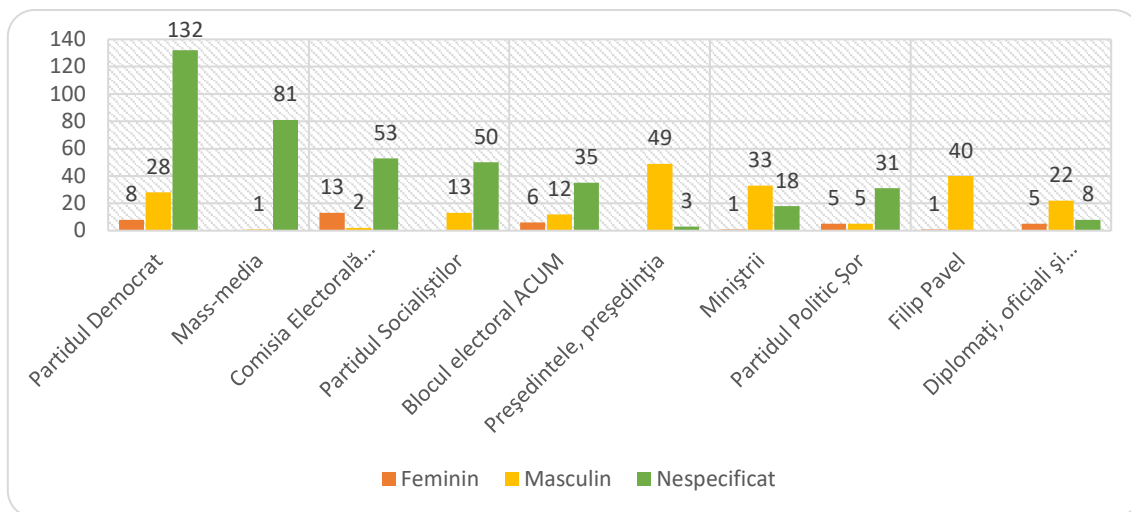
Surse și protagoniști	Frecvența, nr.	Durata apariției, semne	Durata vorbirii directe, semne
Președintele, președinția	52	59357	17411
Miniștrii	52	50131	14014
Parlament	34	31209	7094

Frecvența și durata apariției concurenților electorali în circumscripții uninominale/TOP 20

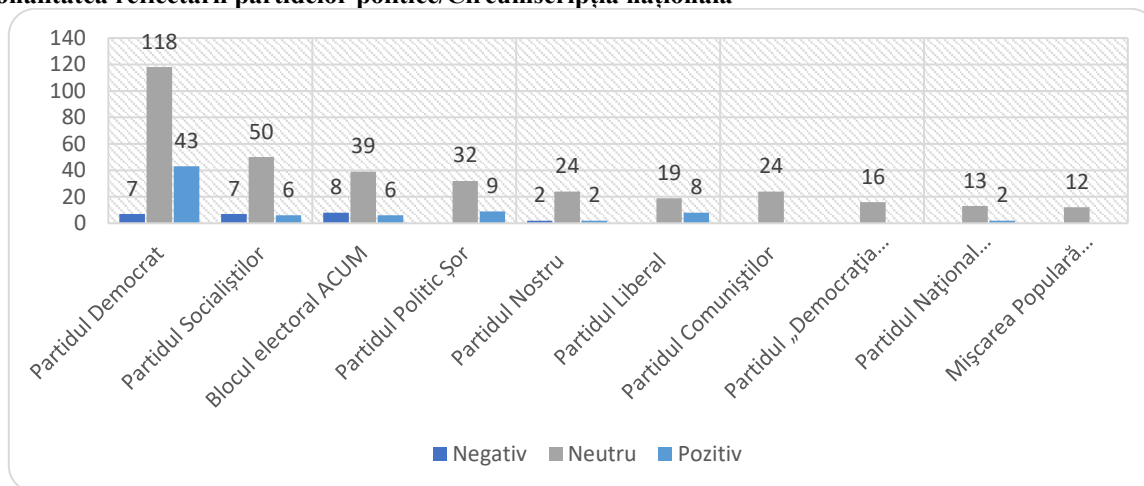
Surse și protagoniști	Afilierea politică	Frecvența, nr.	Durata apariției, semne	Durata vorbirii directe, semne
Filip Pavel	PDM	41	58303	24831
Șor Ilan	Șor	25	24046	3236
Plahotniuc Vladimir	PDM	21	21707	5927
Năstase Andrei	ACUM	24	11830	1887
Sandu Maia	ACUM	16	10614	1020
Jizdan Alexandru	PDM	3	6278	897
Ghilețchi Valeriu	Independent	6	4956	517
Chirtoacă Dorin	PL	6	4514	318
Apostolova Reghina	Șor	3	3894	612
Volosatii Boris	Independent	3	3936	552
Iordan Serghei	PDM	4	3522	377
Stratulat Mihail	Independent	3	3065	0
Bilețchi Vlad	PL	5	2958	763
Graur Eleonora	PDM	4	2119	490
Bătrîncea Vlad	PSRM	3	2303	0
Greceanii Zinaida	PDM	6	1835	477
Țuțu Constantin	PDM	5	1962	289
Vieru Călin	Independent	3	1828	589
Nastas Andrei	Independent	4	1544	0
Cebotarescu Dumitru	Independent	3	1320	0

Rata surselor și protagoniștilor din perspectiva gender

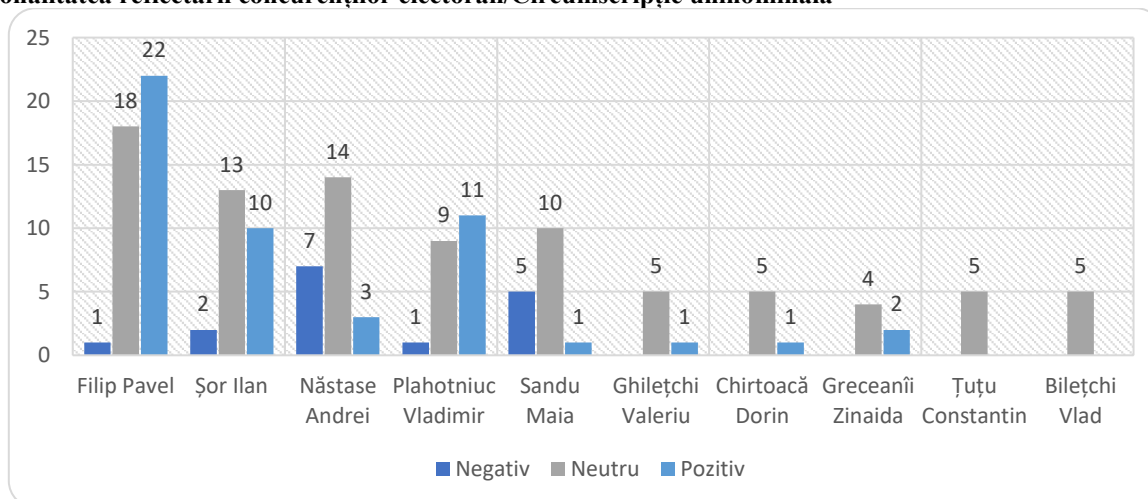




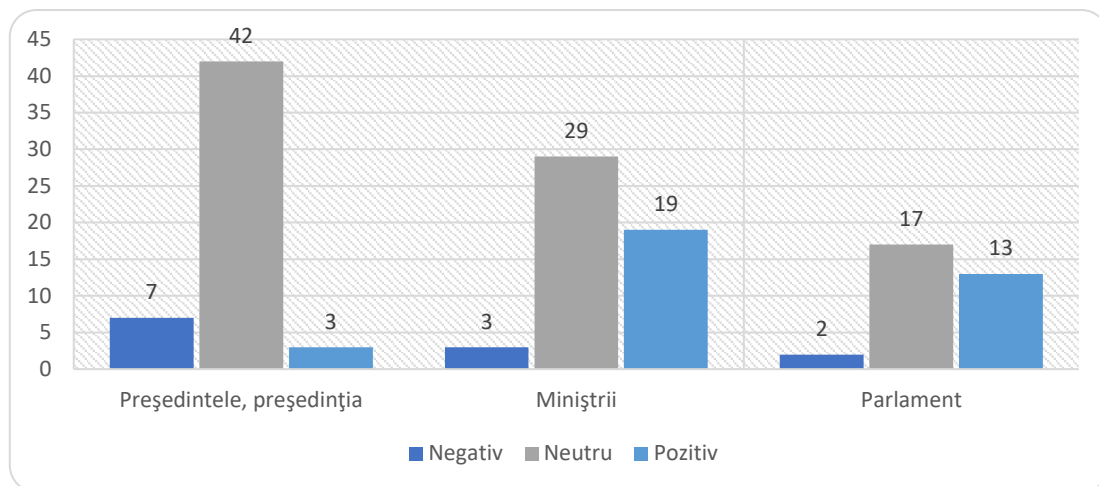
Tonalitatea reflectării partidelor politice/Circumscripția națională



Tonalitatea reflectării concurenților electorali/Circumscripție uninominală



Tonalitatea reflectării reprezentanților Președinției, Parlamentului și Guvernului

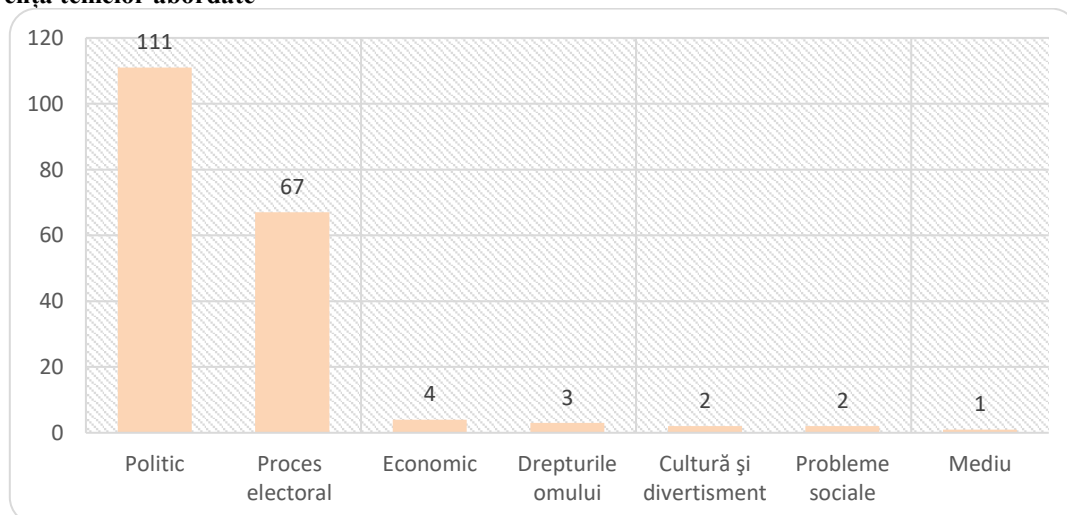


www.Sputnik.md

Frecvența și durata materialelor cu caracter electoral direct sau indirect

Genul materialului	Apariții	Video (sec.)	nr. semne
Știri	181	4891	503153
Interviu	6	6713	22680
Editorial_opinie	3	0	20590
Total	190	11604	546423

Frecvența temelor abordate



Frecvența citării surselor sociale/TOP 10

Surse și protagoniști	Frecvența, nr.
Comisia Electorală Centrală	83
Diplomați, oficiali și observatori străini	41

Oficiali din guvern	20
Cetățeni	18
Experți (străini și locali)	16
Mass media	13
Judecători, avocați	6
Societate civilă – ONG-uri	5
Poliția/armata	4
Biserica	4

Frecvența și durata apariției reprezentanților partidelor politice, concurenți în circumscripția națională/TOP 10

Surse și protagoniști	Frecvența, nr.	Durata apariției, semne	Durata vorbirii directe, semne
Partidul Democrat din Moldova	40	4953	1880
Partidul Socialiștilor din Republica Moldova	14	1147	0
Blocul electoral ACUM	11	225	0
Partidul Comuniștilor din Republica Moldova	10	301	0
Partidul Politic Șor	9	1715	0
Partidul „Democrația Acasă”	7	215	0
Partidul Național Liberal	7	195	0
Partidul Verde Ecologist	8	190	0
Partidul Liberal	7	100	0
Partidul Nostru	7	95	0

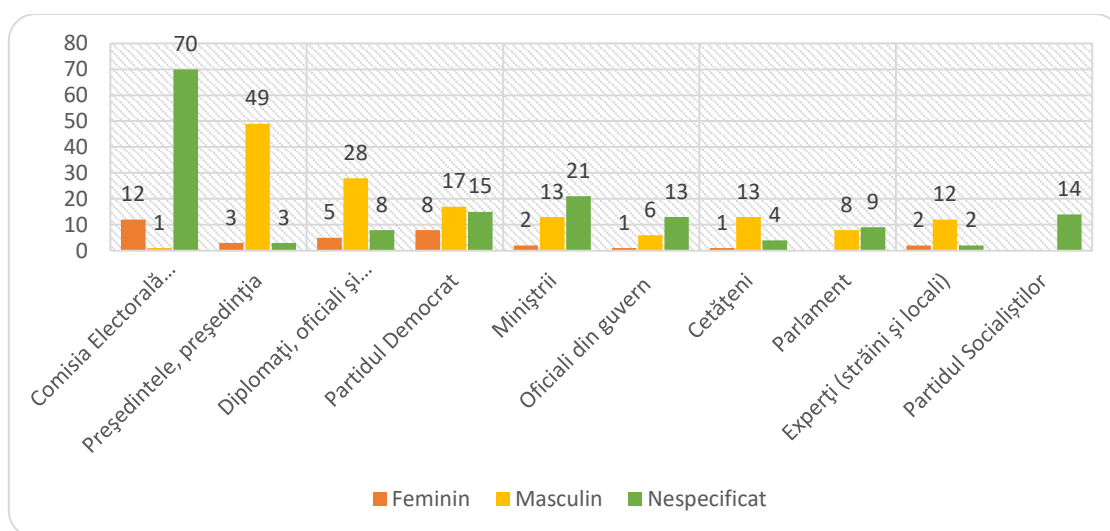
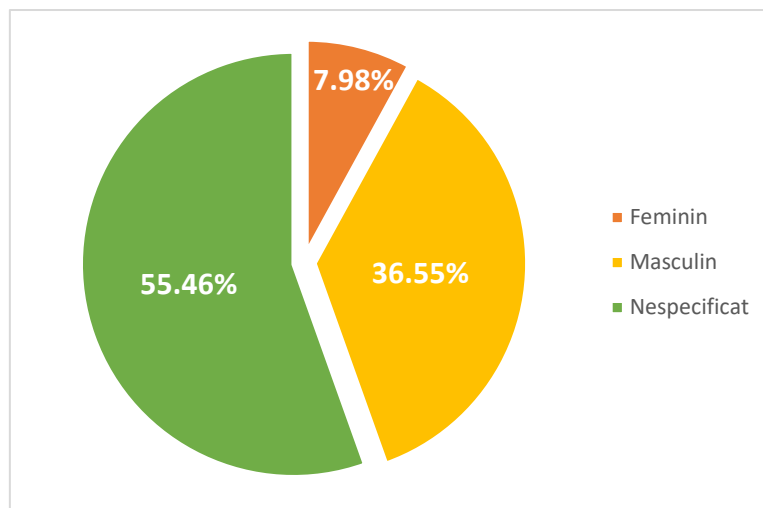
Frecvența și durata apariției reprezentanților Președinției, Parlamentului și Guvernului

Surse și protagoniști	Frecvența, nr.	Durata apariției, semne	Durata vorbirii directe, semne
Președintele, președinția	55	56450	35000
Miniștrii	36	13910	2781
Parlament	17	5565	1825

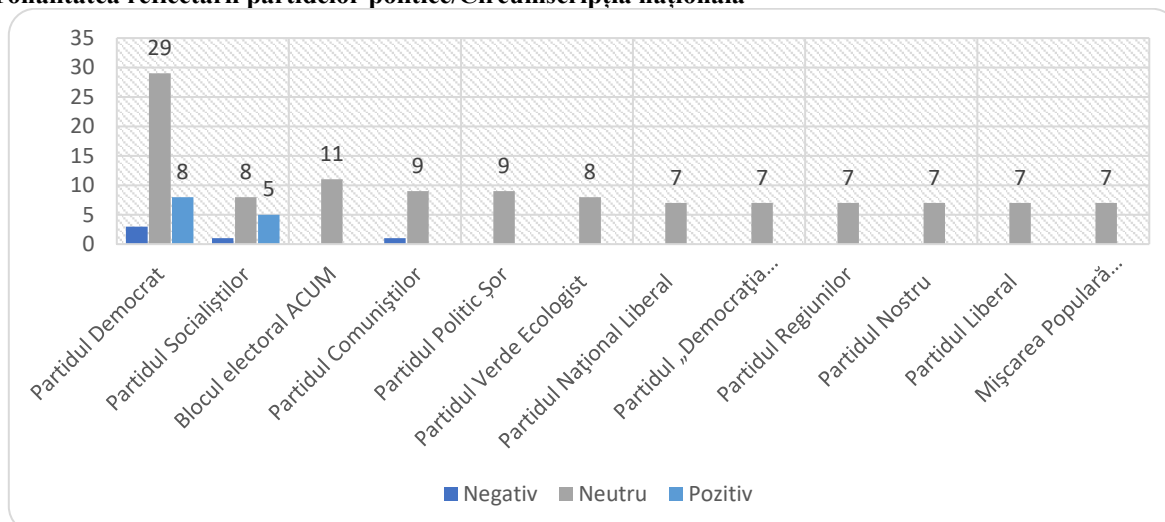
Frecvența și durata apariției concurenților electorali în circumscripții uninominale

Surse și protagoniști	Afilieră politică	Frecvența, nr.	Durata apariției, semne	Durata vorbirii directe, semne
Botgros Nicolae	Independent	1	1100	520
Filip Pavel	PDM	1	290	270
Bolea Vasile	PSRM	1	280	255
Chirtoacă Dorin	PL	1	210	165
Morcov Ghenadie	PCRM	1	10	0

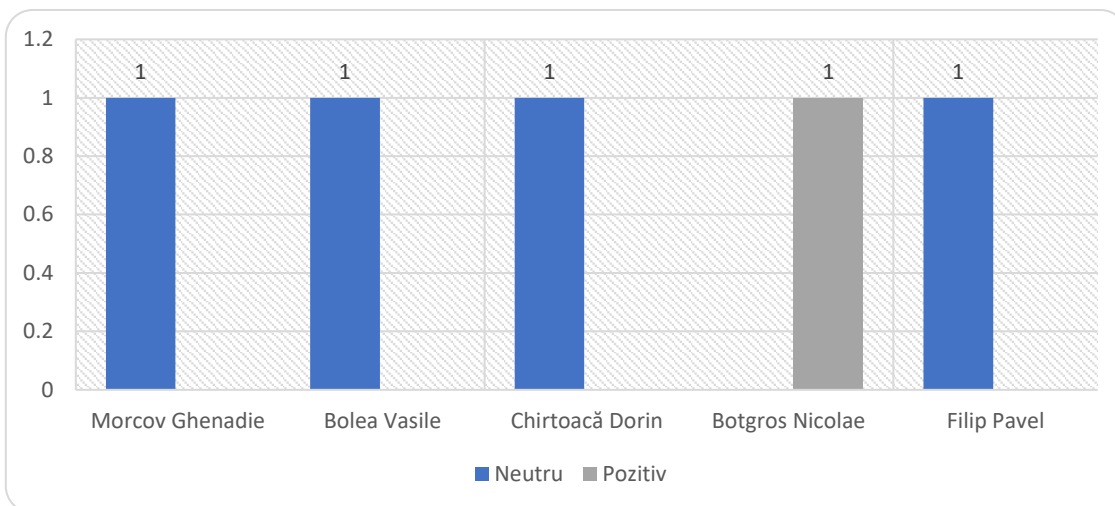
Rata surselor și protagoniștilor din perspectiva gender



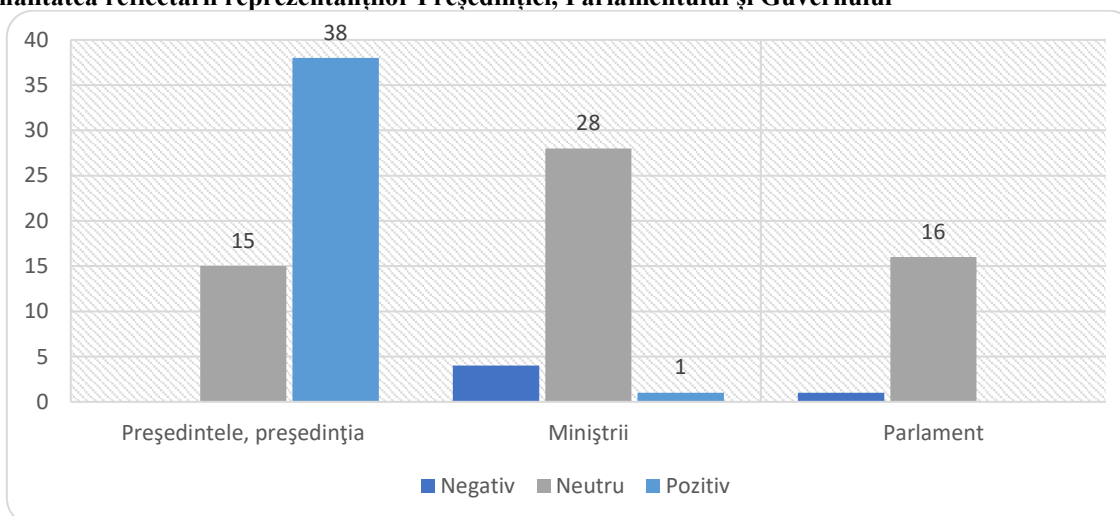
Tonalitatea reflectării partidelor politice/Circumscripția națională



Tonalitatea reflectării concurenților electorali/Circumscripție uninominală



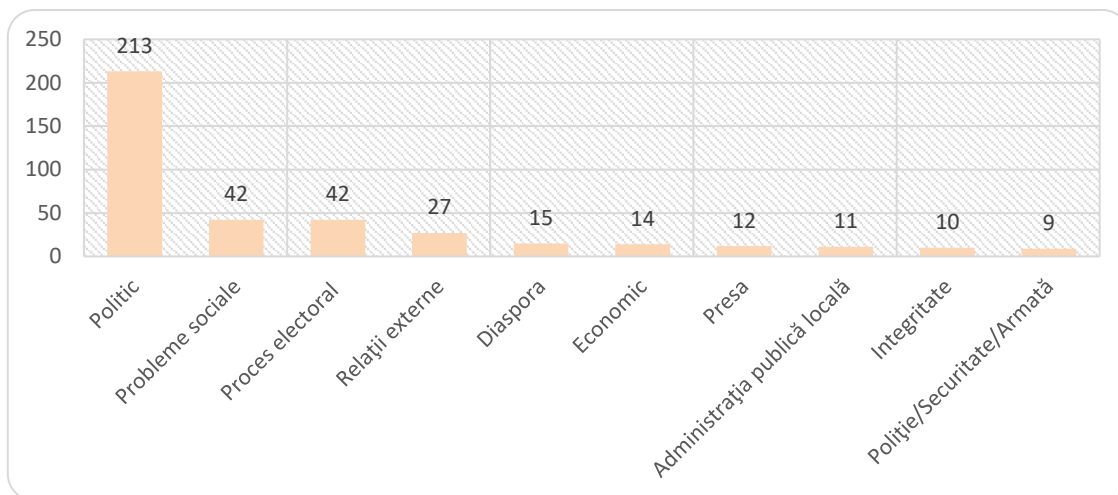
Tonalitatea reflectării reprezentanților Președinției, Parlamentului și Guvernului



Frecvența și durata materialelor cu caracter electoral direct sau indirect

Genul materialului	Apariții	Video (sec.)	nr. semne
Știri	408	26429	836177
Interviu	3	0	37108
Editorial_opinie	18	0	55401
Total	429	26429	928686

Frecvența temelor abordate



Frecvența citării surselor sociale/TOP 10

Surse și protagoniști	Frecvența, nr.
Mass-media	293
Cetățeni	108
Grupuri de inițiativă	30
Diplomați, oficiali și observatori străini	25
Experți (străini și locali)	22
Societate civilă – ONG-uri	21
Business	19
Administrația publică locală	17
Comisia Electorală Centrală	16
Poliția/armata	10

Frecvența și durata apariției reprezentanților partidelor politice, concurenți în circumscripția națională/TOP 10

Surse și protagoniști	Frecvența, nr.	Durata apariției, semne	Durata vorbirii directe, semne
Partidul Democrat din Moldova	193	184909	19188
Partidul Socialiștilor din Republica Moldova	107	89964	840
Blocul electoral ACUM	107	85633	722
Partidul Politic Șor	49	58463	2966
Partidul Liberal	23	21023	5643
Partidul Nostru	17	14712	5757
Partidul Comuniștilor din Republica Moldova	21	13890	1967
Partidul Regiunilor din Moldova	10	14891	3079
Mișcarea Populară Antimafie	5	3584	2134
Partidul politic Voința Poporului PVP	3	3332	1493

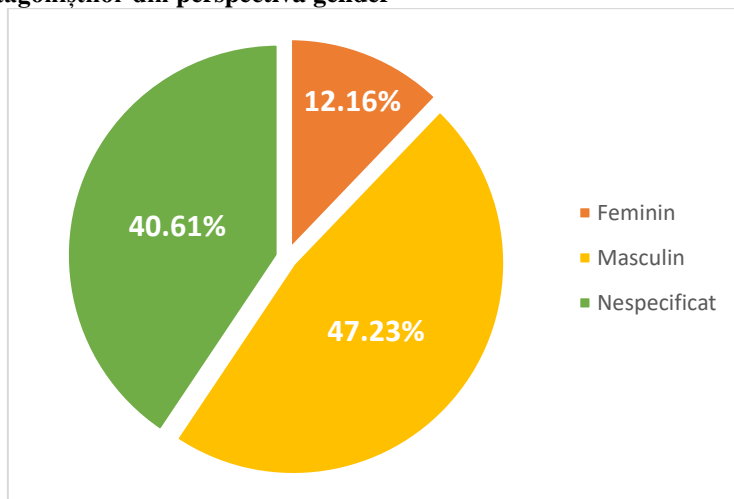
Frecvența și durata apariției reprezentanților Președinției, Parlamentului și Guvernului

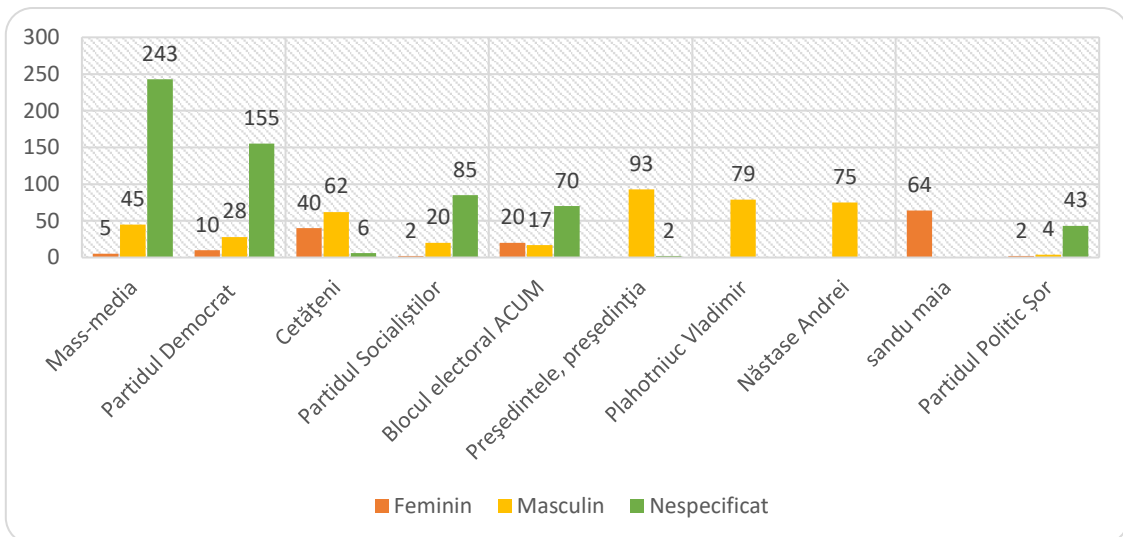
Surse și protagoniști	Frecvența, nr.	Durata apariției, semne	Durata vorbirii directe, semne
Președintele, președinția	95	124413	3858
Parlament	37	43465	18442
Miniștrii	33	40288	7620

Frecvența și durata apariției concurenților electorali în circumscripții uninominale/TOP 20

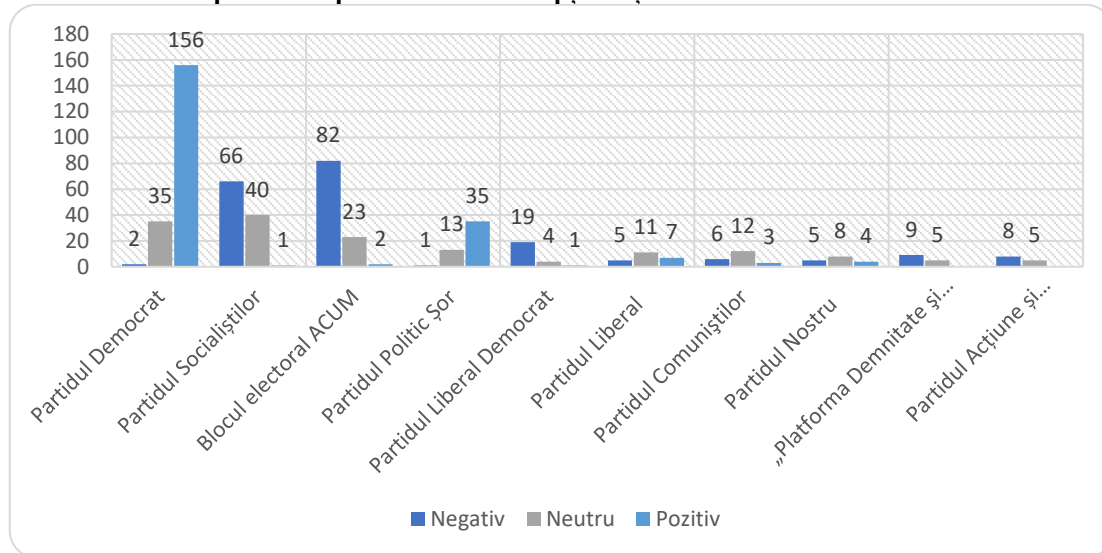
Surse și protagoniști	Afilierea politică	Frecvența, nr.	Durata apariției, semne	Durata vorbirii directe, semne
Plahotniuc Vladimir	PDM	79	79716	24323
Năstase Andrei	ACUM	75	79937	1541
Sandu Maia	ACUM	64	70131	558
Șor Ilan	Șor	40	59408	19178
Filip Pavel	PDM	32	29222	9056
Cerba Valeriu	Independent	3	12683	11388
Chirtoacă Dorin	PL	8	8496	3804
Greceanii Zinaida	PSRM	10	3045	0
Nedelea Veaceslav	PDM	2	9488	7601
Platon Tatiana	Șor	2	6555	1969
Popșoi Mihail	ACUM	6	5696	1027
Lebedinschi Adrian	PSRM	6	5407	76
Vieru Călin	Independent	3	5149	2404
Mitriuc Ghenadii	PSRM	4	4724	476
Tauber Marina	Șor	5	3964	0
Volosatii Boris	Independent	3	3208	2022
Răileanu Gheorghe	Independent	2	2992	2412
Munteanu Valeriu	ACUM	3	2846	361
Sîrbu Oleg	PDM	2	2592	336
Iordan Serghei	PDM	3	2101	370

Rata surselor și protagoniștilor din perspectiva gender

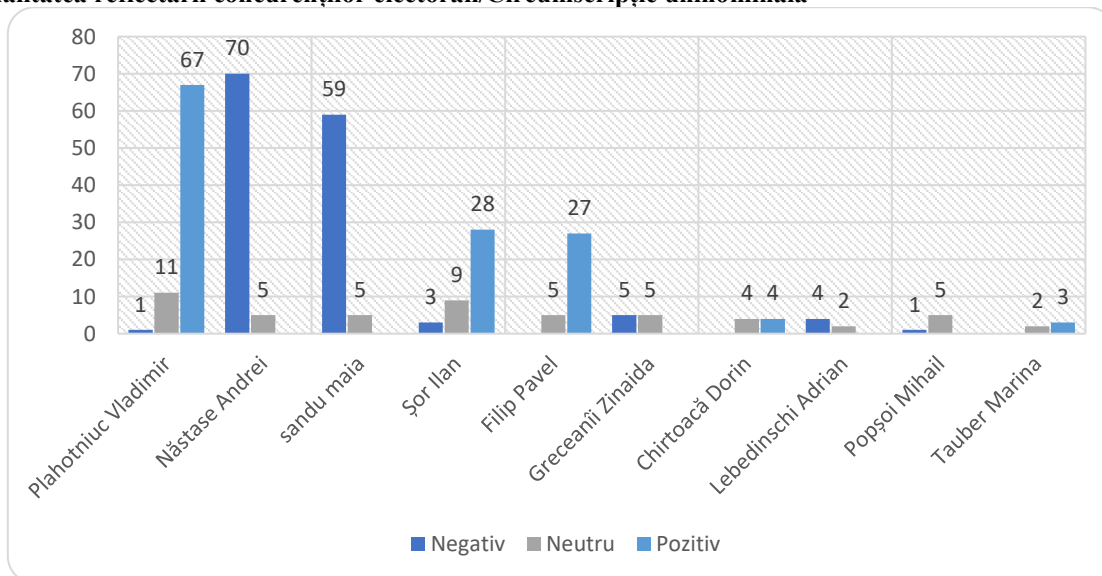




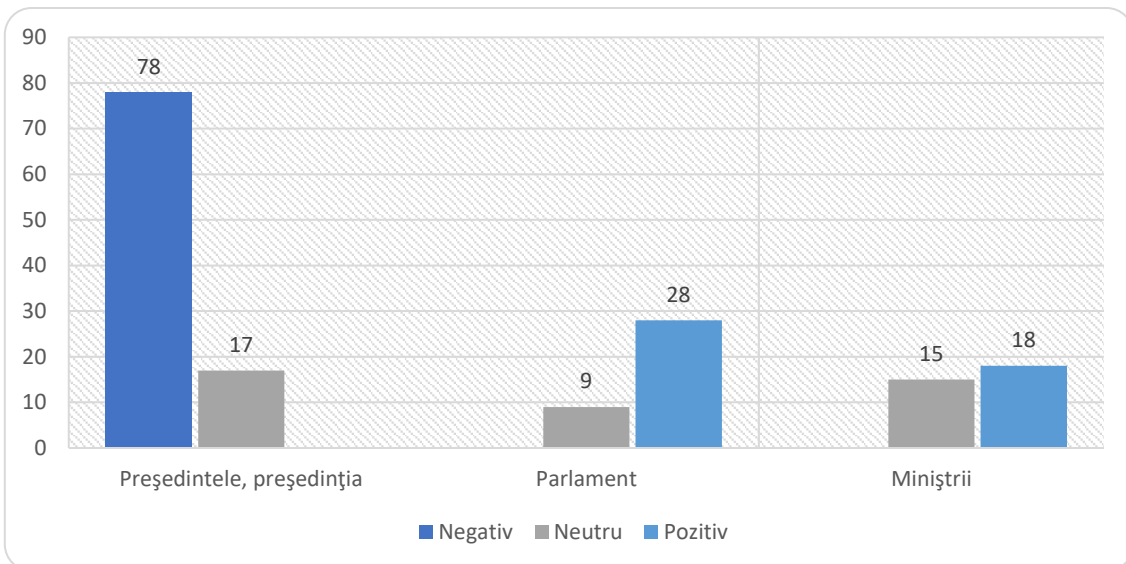
Tonalitatea reflectării partidelor politice/Circumscripția națională



Tonalitatea reflectării concurenților electorali/Circumscripție uninominală



Tonalitatea reflectării reprezentanților Președinției, Parlamentului și Guvernului

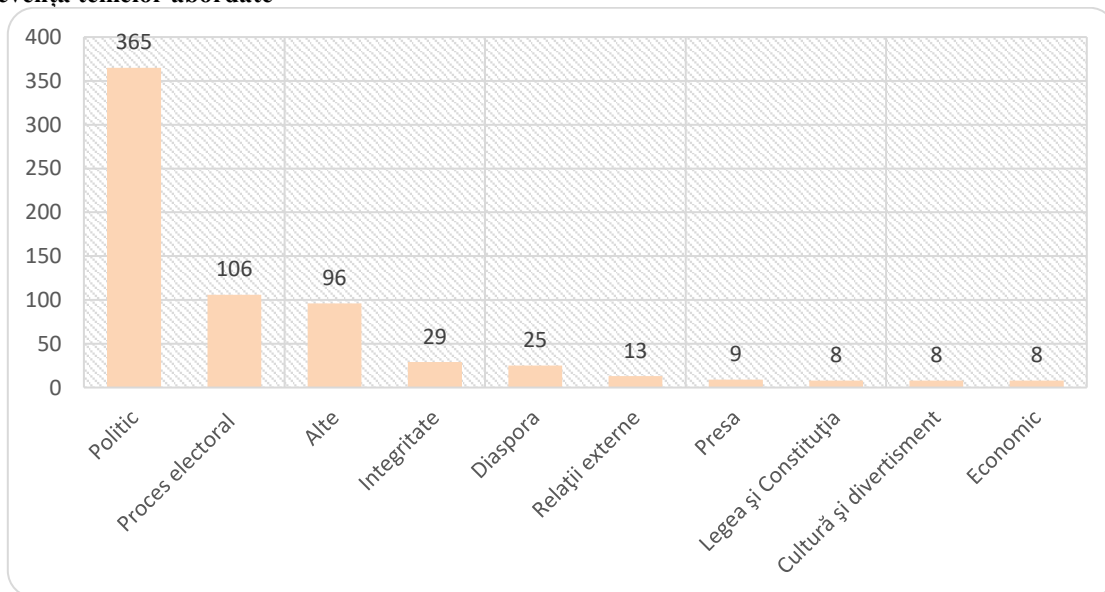


www.Unimedia.info

Frecvența și durata materialelor cu caracter electoral direct sau indirect

Genul materialului	Apariții	Video (sec.)	nr. semne
Știri	691	902493	1166488
Interviu	3	69	20225
Editorial_opinie	1	0	3694
Total	695	902562	1190407

Frecvența temelor abordate



Frecvența citării surselor sociale/TOP 10

Surse și protagoniști	Frecvența, nr.
Comisia Electorală Centrală	160
Mass-media	153
Cetățeni	68
Grupuri de inițiativă	53
Experți (străini și locali)	37
Diplomați, oficiali și observatori străini	27
Judecători, avocați	26
Societate civilă – ONG-uri	26
Poliția/armata	23
Administrația publică locală	14

Frecvența și durata apariției reprezentanților partidelor politice, concurenți în circumscripția națională/TOP 10

Surse și protagoniști	Frecvența, nr.	Durata apariției, semne	Durata vorbirii directe, semne
Partidul Democrat din Moldova	188	201577	25555
Blocul electoral ACUM	122	159236	38344
Partidul Socialiștilor din Republica Moldova	106	127886	14857
Partidul Politic Șor	43	51678	3614
Partidul Comuniștilor din Republica Moldova	34	32873	7550
Partidul Liberal	30	33927	4643
Partidul Nostru	29	27669	3818
Mișcarea Populară Antimafie	8	12419	5399
Partidul politic Voința Poporului PVP	7	11365	3211
Partidul Național Liberal	9	10876	1162

Frecvența și durata apariției reprezentanților Președinției, Parlamentului și Guvernului

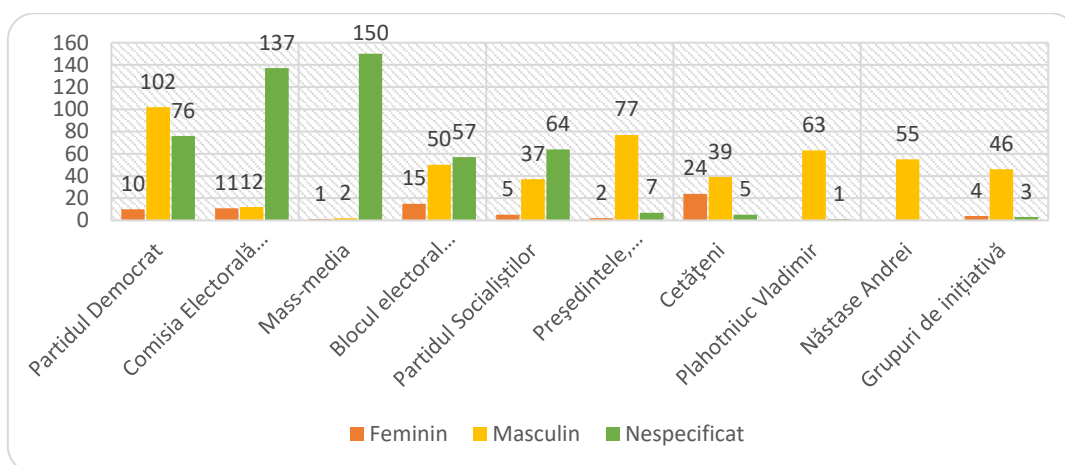
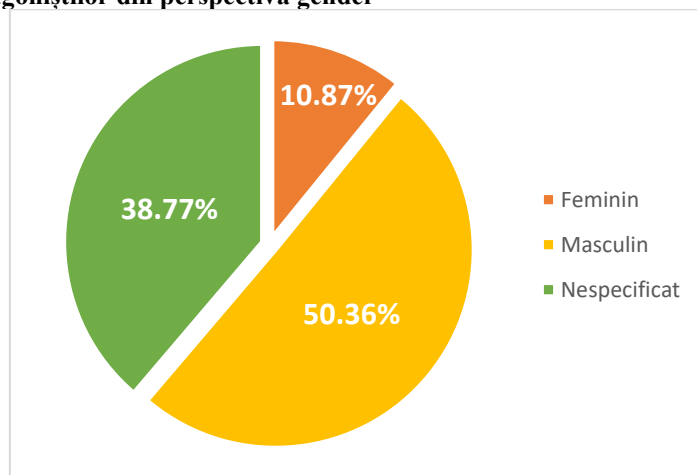
Surse și protagoniști	Frecvența, nr.	Durata apariției, semne	Durata vorbirii directe, semne
Președintele, președinția	86	113411	15578
Miniștrii	22	22646	1869
Parlament	13	17571	1676

Frecvența și durata apariției concurenților electorali în circumscripții uninominale/TOP 20

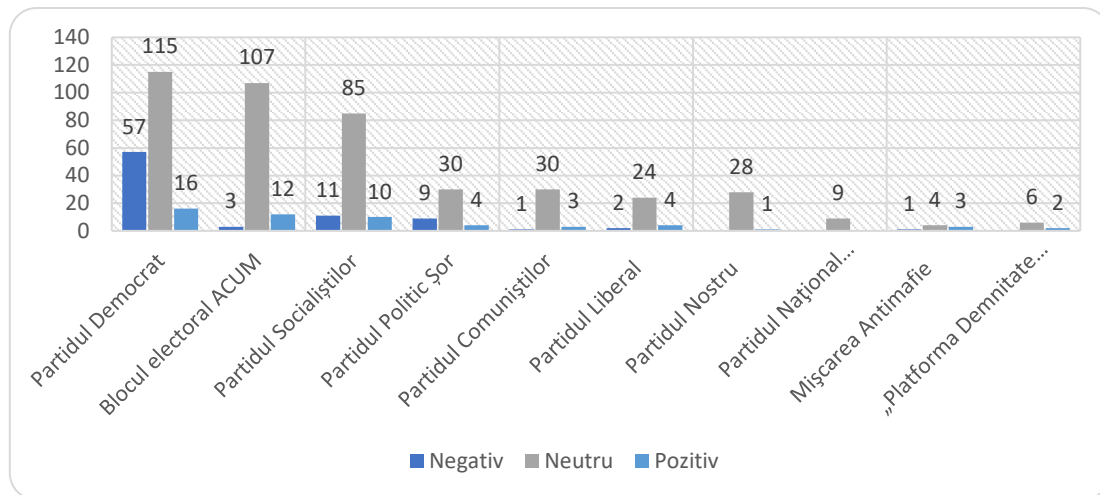
Surse și protagoniști	Afilieră politică	Frecvența, nr.	Durata apariției, semne	Durata vorbirii directe, semne
Plahotniuc Vladimir	PDM	64	71760	2490
Șor Ilan	Șor	41	78218	9810
Năstase Andrei	ACUM	55	62477	13069
Sandu Maia	ACUM	47	53488	11517
Ghilețchi Valeriu	Independent	11	31668	13649
Chirtoacă Dorin	PL	17	23731	5871
Filip Pavel	PDM	17	18311	1778
Bătrîncea Vlad	PSRM	9	17289	3110
Țuțu Constantin	PDM	11	12189	98
Terguță Ion	ACUM	11	11422	1385
Munteanu Valeriu	ACUM	12	10529	1459

Greceanii Zinaida	PSRM	11	10875	1279
Gaburici Chiril	PDM	5	13084	1979
Patron Alexandrin	Independent	2	15535	2672
Vieru Calin	Independent	5	7146	3683
Lebedinski Adrian	PSRM	4	6870	993
Popsoi Mihail	ACUM	4	6530	695
Ticu Octavian	ACUM	6	6118	1596
Cebotarescu Dumitru	Independent	6	5370	503
Cașu Ilian	PN	4	5464	1871

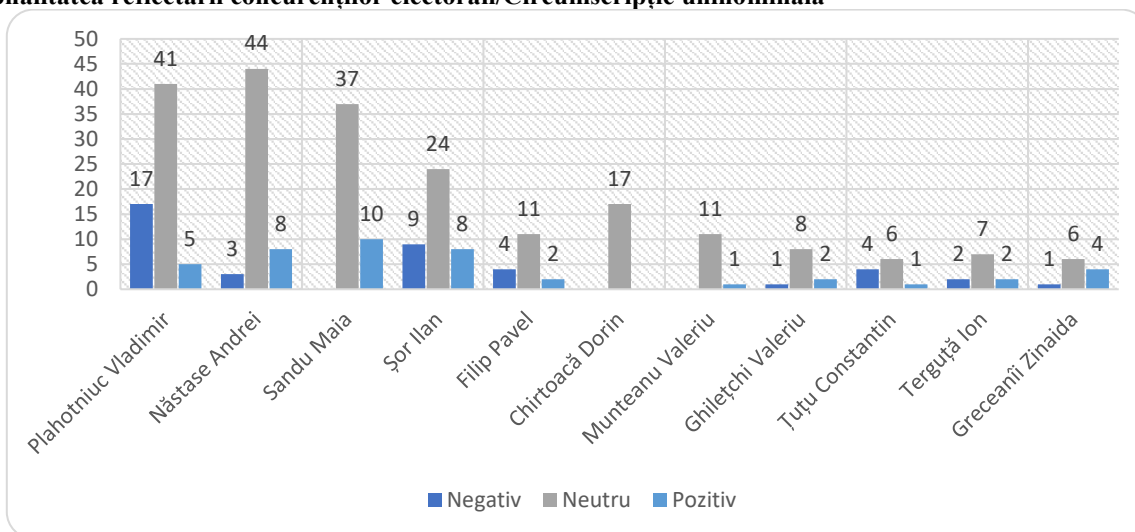
Rata surselor și protagoniștilor din perspectiva gender



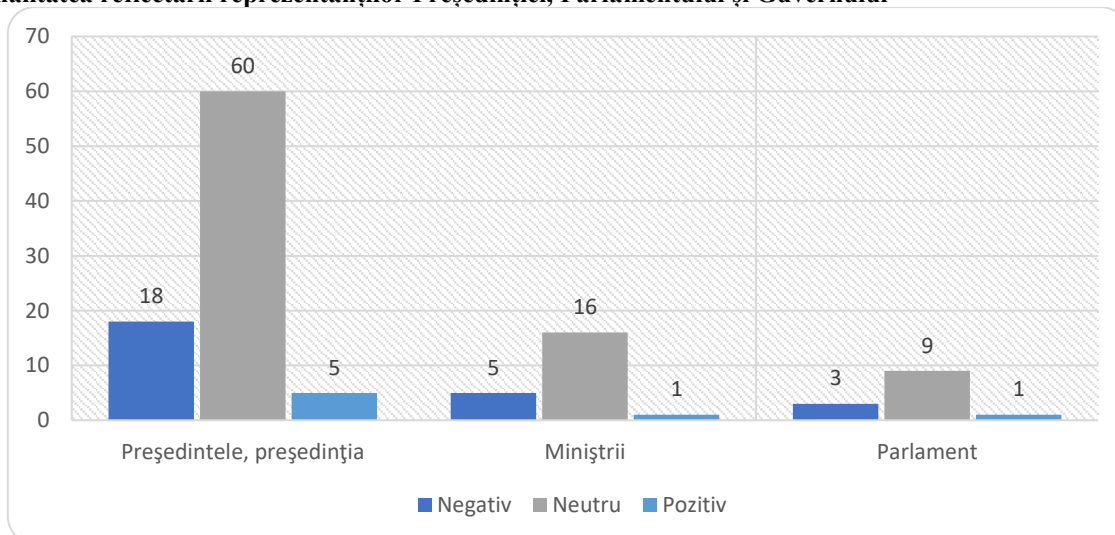
Tonalitatea reflectării partidelor politice/Circumscripția națională



Tonalitatea reflectării concurenților electorali/Circumscripție uninominală



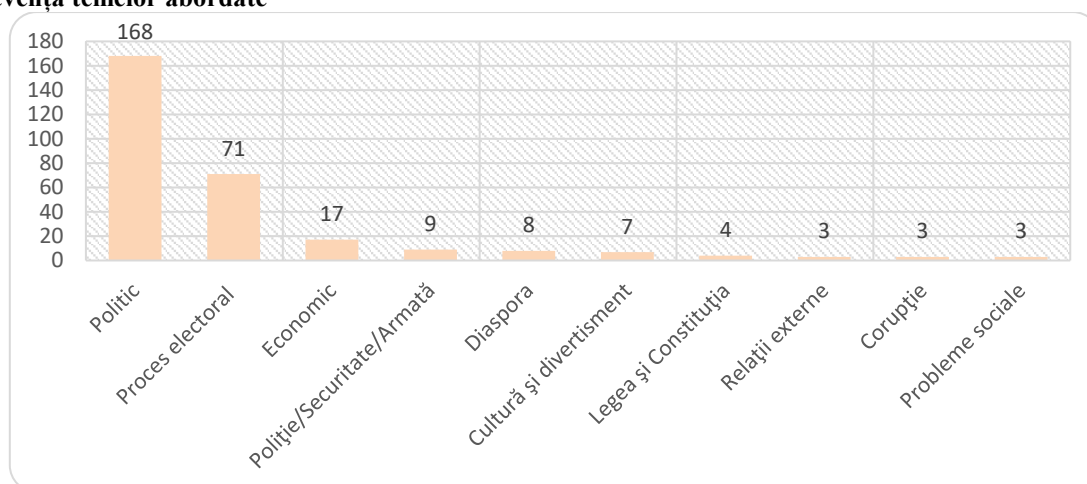
Tonalitatea reflectării reprezentanților Președinției, Parlamentului și Guvernului



Frecvența și durata materialelor cu caracter electoral direct sau indirect

Genul materialului	Apariții	Video (sec.)	nr. semne
Știri	289	26217	1224339
Editorial_opinie	15	0	67741
Interviu	3	146	46855
Total	307	26363	1338935

Frecvența temelor abordate



Frecvența citării surselor sociale/TOP 10

Surse și protagoniști	Frecvența, nr.
Mass-media	129
Comisia Electorală Centrală	126
Judecători, avocați	90
Cetățeni	89
Business	86
Societate civilă – ONG-uri	81
Experți (străini și locali)	41
Oficiali din guvern	33
Diplomați, oficiali și observatori străini	27
Poliția/armata	22

Frecvența și durata apariției reprezentanților partidelor politice, concurenți în circumscripția națională/TOP 10

Surse și protagoniști	Frecvența, nr.	Durata apariției, semne	Durata vorbirii directe, semne
Partidul Democrat din Moldova	177	72114	8384
Partidul Socialiștilor din Republica Moldova	98	77451	2887
Blocul electoral ACUM	79	53824	4455
Partidul Politic Șor	72	43311	2242
Partidul Comuniștilor din Republica Moldova	46	8297	915
Partidul Liberal	24	8534	1446
Partidul Nostru	24	2922	0
Partidul Național Liberal	7	1347	890
Mișcarea Populară Antimafie	5	202	0

Partidul politic Voința Poporului PVP	5	201	0
---------------------------------------	---	-----	---

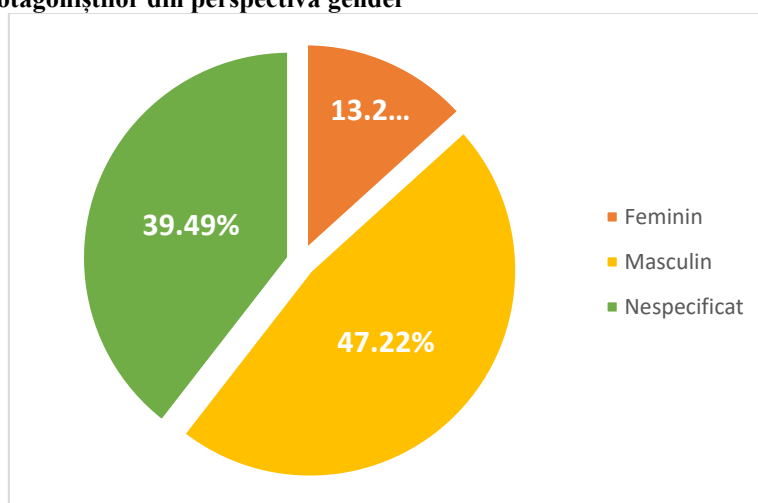
Frecvența și durata apariției reprezentanților Președinției, Parlamentului și Guvernului

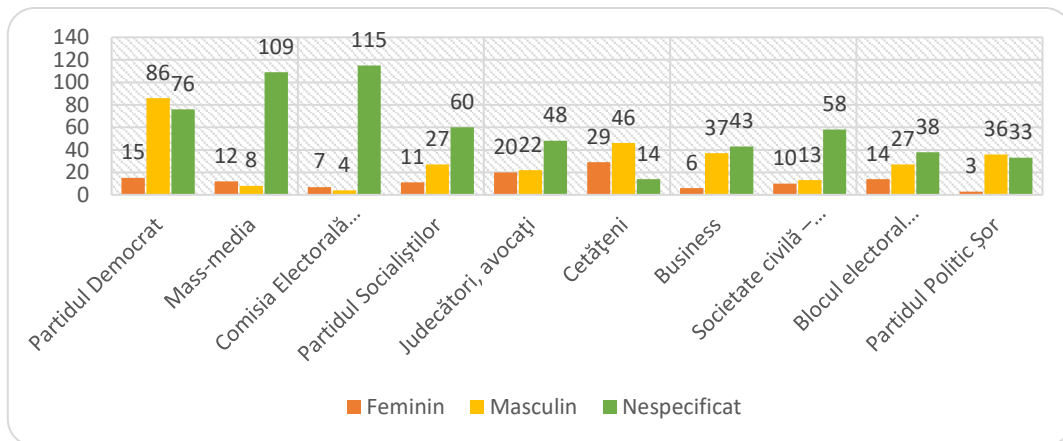
Surse și protagoniști	Frecvența, nr.	Durata apariției, semne	Durata vorbirii directe, semne
Președintele, președinția	70	53251	8413
Miniștrii	35	15873	2197
Parlament	17	5327	210

Frecvența și durata apariției concurenților electorali în circumscripții uninominale/TOP 20

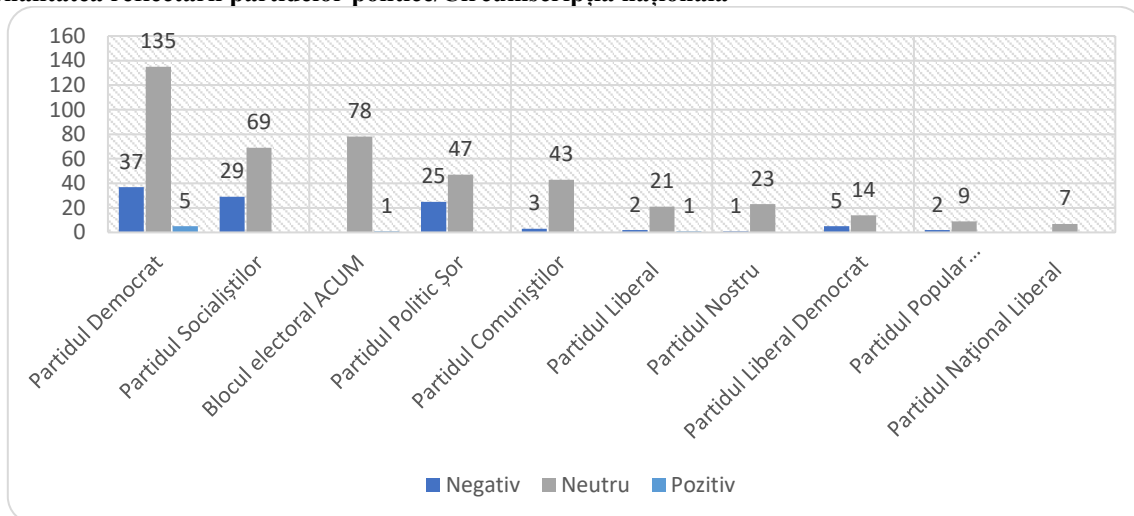
Surse și protagoniști	Afilierea Politică	Frecvența, nr.	Durata apariției, semne	Durata vorbirii directe, semne
Șor Ilan	Șor	18	24286	973
Plahotniuc Vladimir	PDM	20	23427	529
Năstase Andrei	ACUM	14	11753	2470
Sandu Maia	ACUM	15	10896	2569
Țuțu Constantin	PDM	4	8212	20
Graur Eleonora	PDM	5	7196	0
Repeșciuc Grigorie	PDM	3	7950	70
Sîrbu Oleg	PDM	2	7656	0
Klimenco Valerii	MR	2	7703	230
Gaburici Chiril	PDM	6	6977	129
Nastas Andrei	Independent	4	6708	173
Munteanu Valeriu	ACUM	6	5628	1074
Bînzari Iraida	PDM	4	5504	210
Chirinciuc Iurie	PL	2	5330	0
Apostolova Reghina	Șor	2	4894	166
Greceanîi Zinaida	PSRM	2	4415	230
Filip Pavel	PDM	7	3963	498
Ghilețchi Valeriu	Independent	5	3924	172
Tauber Marina	Șor	2	3259	456
Creciun Oleg	PDM	2	3235	894

Rata surselor și protagoniștilor din perspectiva gender

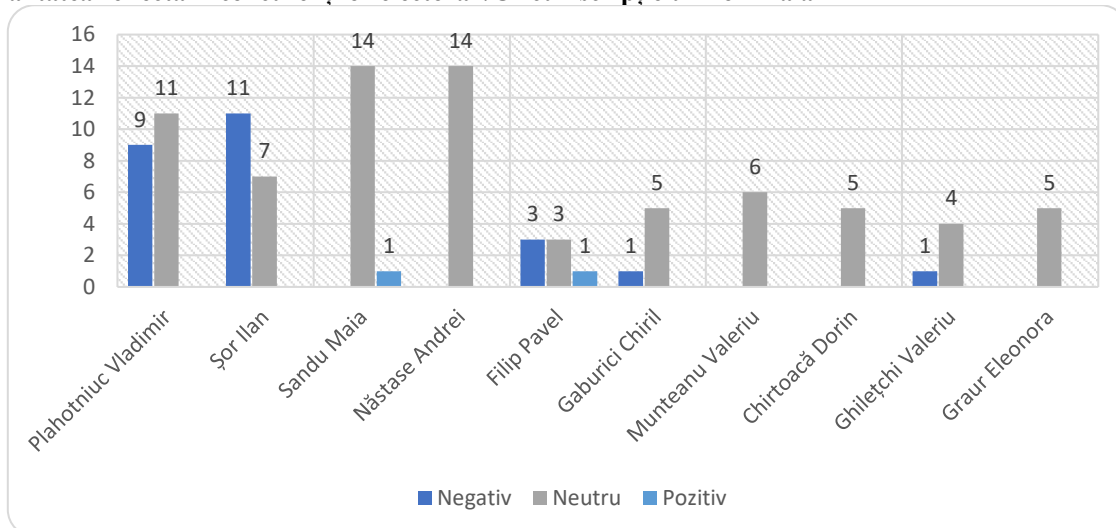




Tonalitatea reflectării partidelor politice/Circumscripția națională



Tonalitatea reflectării concurenților electorali/Circumscripție uninominală



Tonalitatea reflectării reprezentanților Președinției, Parlamentului și Guvernului

